

service de

l'assainissement

Envoyé en préfecture le 23/12/2024

Reçu en préfecture le 23/12/2024

Publié le 24/12/2024


ID : 030-200034692-20241216-DEL188_2024-DE



Rapport annuel du délégataire 2023

(conforme aux articles L. 3131-5, R. 3131-2 et suivants du code de la commande publique)

GARD RHODANIEN (CA)



Envoyé en préfecture le 23/12/2024

Reçu en préfecture le 23/12/2024

Publié le 24/12/2024



ID : 030-200034692-20241216-DEL188_2024-DE

Sommaire

1	 Synthèse de l'année	5
1.1	Le contexte de l'année	7
1.2	Les évolutions à venir	8
1.3	L'essentiel de l'année	10
1.4	Les chiffres clés	13
1.5	Les indicateurs de performance	14
1.5.1	Les indicateurs du décret du 2 mai 2007	15
1.5.2	Les indicateurs complémentaires proposés par la FP2E	16
1.6	Les indicateurs spécifiques du contrat	17
1.7	Les perspectives	18
2	 Présentation du service	19
2.1	Le contrat	21
2.2	Notre organisation dédiée à votre contrat	22
2.2.1	L'organisation spécifique pour votre contrat	22
2.2.2	La gestion de crise et continuité d'activité	25
2.2.3	La relation clientèle	25
2.3	L'inventaire du patrimoine	27
2.3.1	Le système d'assainissement	27
2.3.2	Les biens de retour	28
2.3.3	Les biens de reprise	36
3	 Qualité du service	37
3.1	Le bilan d'exploitation du système de collecte	39
3.1.1	La pluviométrie	39
3.1.2	L'exploitation des réseaux de collecte	40
3.1.3	L'exploitation des déversoirs, bassins d'orage	48
3.1.4	L'exploitation des postes de relèvement	50
3.1.5	La conformité du système de collecte	59
3.1.6	Le diagnostic permanent	61
3.2	Le bilan d'exploitation du système de traitement	62
3.2.1	Le schéma de la station d'épuration du contrat	62
3.2.2	Le fonctionnement hydraulique	63
3.2.3	L'exploitation des ouvrages de traitement	65
3.2.4	Les interventions sur les stations d'épuration	70
3.2.5	La conformité des rejets du système de traitement	72
3.3	Les autres missions du service	80
3.3.1	Les actions de communications pour votre contrat	80
3.3.2	Le géoréférencement	80
3.4	Le bilan de la relation client	81
3.4.1	Le nombre de clients assainissement collectif	81
3.4.2	Les volumes assujettis à l'assainissement	82
3.4.3	La typologie des contacts clients	82
3.4.4	Les principaux motifs de dossiers clients	83
3.4.5	L'activité de gestion clients	83
3.4.6	La relation clients	84
3.4.7	Le prix du service de l'assainissement	84
4	 Comptes de la délégation	91
4.1	Le CARE	93
4.1.1	Le CARE	93
4.1.2	Le détail des produits	95
4.1.3	La présentation des méthodes d'élaboration	96

4.2	Les reversements	103
4.2.1	Les reversements à la collectivité	103
4.2.2	Les reversements de T.V.A.....	103
4.3	La situation des biens et des immobilisations	104
4.3.1	La situation sur les installations	104
4.3.2	La situation sur les canalisations	108
4.3.3	La situation sur les branchements.....	108
4.4	Les investissements contractuels	110
4.4.1	Le renouvellement	110

5 | Votre délégataire 113

5.1	Notre organisation	116
5.1.1	La Région	116
5.1.2	Nos moyens matériels	118
5.1.3	Nos moyens logistiques	118
5.1.4	Les autres moyens	119
5.1.5	SUEZ : notre proposition de valeur pour nos clients.....	120
5.2	La relation clientèle	122
5.2.1	ODYSSEE : notre système d'information Clientèle	122
5.2.2	Des clients 2.0 au cœur de la stratégie, de nos actions et de notre organisation.....	122
5.2.3	Mesurer et maîtriser les consommations d'eau	124
5.2.4	Faciliter la relation avec nos clients.....	127
5.2.5	Optimiser la gestion du budget eau de nos clients	130
5.2.6	Accompagner les clients fragiles.....	131
5.2.7	Informier et alerter nos clients.....	132
5.2.8	Ecouter nos clients pour nous améliorer	134
5.2.9	Une relation client basée sur l'engagement : notre charte d'engagement.....	136
5.3	Notre système de management	138
5.4	Une feuille de route développement durable au service des territoires sur lesquels nous opérons	149
5.5	Nos offres innovantes.....	154
5.5.1	Notre organisation VISIO.....	154
5.6	Nos actions de communication	155
5.6.1	Les actions de communication et de pédagogie de l'activité eau de SUEZ en France	155
5.6.2	Nos réponses concrètes au plan eau du gouvernement.....	156
5.6.3	Les actualités commerciales 2023 de SUEZ Eau France.....	157

6 | Glossaire 159

7 | Annexes 171

7.1	Annexe 1 - Synthèse réglementaire	173
7.2	Annexe 2 - Le télé-RPQS.....	194
7.3	Annexe 3 - Attestation d'Assurance	196
7.4	Annexe 4 - Attestation des Commissaires aux Comptes.....	198



Synthèse de l'année

Envoyé en préfecture le 23/12/2024

Reçu en préfecture le 23/12/2024

Publié le 24/12/2024



ID : 030-200034692-20241216-DEL188_2024-DE

1.1 Le contexte de l'année

Les appels à la sobriété nécessitent de repenser le modèle économique des services de l'eau et l'assainissement :

A la suite de deux hivers secs en 2022 et 2023, une situation exceptionnelle de sécheresse est apparue dans la plupart des régions de France dès le printemps 2023.

Les appels nationaux à la sobriété de la consommation en eau et les arrêtés préfectoraux généralisés de restriction de la consommation d'eau ont conduit à une baisse des volumes historiques de l'ordre de 10% sur la période estivale et à des changements comportementaux.

Si ces impacts sont bénéfiques pour le niveau de la ressource en eau, ils remettent en cause le modèle économique de l'eau qui repose sur les volumes.

Afin de sécuriser le financement des infrastructures et la performance de services dont les coûts sont majoritairement fixes, il apparaît nécessaire d'anticiper les futures crises et de repenser le modèle économique de ces services.

Inflation : une poursuite de la crise en 2023 qui fragilise l'économie des contrats

La crise inflationniste initiée en 2022 s'est poursuivie en 2023.

Dans les métiers de l'eau et l'assainissement, cette crise a impacté en particulier les dépenses d'énergie et de réactifs.

La poursuite de cette inflation met en avant l'importance de formules d'évolution des prix reflétant la réalité de l'inflation subie.

Le cas échéant, afin de maintenir l'équilibre économique du service, garant de sa pérennité, des adaptations en fréquence ou en contenu peuvent s'avérer nécessaires.

1.2 Les évolutions à venir

De nombreuses modifications à venir du cadre législatif et réglementaire amèneront à faire évoluer le cadre contractuel des contrats.

Réforme des redevances des Agences de l'Eau

La loi de finance 2024 a modifié structurellement les redevances des agences de l'eau à partir du XIIème programme 2025-2030.

Ces modifications impacteront le coût des services d'eau et d'assainissement avec notamment des redevances modulées en fonction de critères de performance et un transfert de redevable qui impacte les modalités de calcul et de reversement. Les dispositions précises d'application seront connues au cours de l'année 2024 pour une entrée en vigueur dès le 1^{er} janvier 2025.

Infrastructures Numériques : disparition programmée des technologies 2G, 3G et cuivre

Les opérateurs de communication ont, avec l'accord de l'ARCEP décidé de supprimer les technologies de communications 2G, 3G et cuivre entre 2025 et 2030 afin de les remplacer par une généralisation des technologies plus récentes (4G et 5G dans le domaine mobile et fibre dans le domaine filaire).

Les métiers de l'eau et l'assainissement utilisent de nombreux objets connectés, tant pour la mesure des informations sur les réseaux et les usines, que pour le pilotage à distance des installations.

Or les capteurs et automates reposent majoritairement sur les technologies qui seront supprimées par les opérateurs, ces technologies étant les seules jusqu'à ce jour à assurer la couverture nécessaire, en particulier pour les capteurs sur le patrimoine enterré et pour les sites isolés.

Dès lors, il convient, pour assurer la continuité des services d'eau et d'assainissement, de procéder à un renouvellement partiel des équipements du patrimoine des Collectivités.

Par conséquent, une modification des plans contractuels de renouvellement des équipements est nécessaire.

Ces modifications tiendront compte à la fois :

- de l'urgence de renouvellement, notamment pour les technologies 2G s'arrêtant en 2025,
- de l'intégration du module communicant au sein de l'équipement et la possibilité de dissocier le capteur du modem,
- du choix de la collectivité de passer à des technologies plus récentes
- de l'existence du renouvellement de ces équipement au sein des plans de renouvellement actuels.

Le cas échéant, et après arbitrage, il conviendra de trouver les solutions permettant de financer ces renouvellements contraints par cet évènement extérieur.

Cybersécurité NIS 2

La connectivité des installations industrielles permet leur pilotage optimisé et une meilleure performance. Cette connectivité croissante s'accompagne d'un accroissement des risques liés à la cybersécurité et au piratage informatique.

Face à ces risques, la commission européenne a décidé de renforcer massivement la cybersécurité dans un grand nombre de secteurs d'activité en Europe, dont l'eau potable et l'assainissement. Les états membres ont jusqu'au 17 octobre 2024 pour transposer la directive européenne NIS 2 (2ème version de la directive Network & Information Security) dans leur droit respectif.

La déclinaison en droit français de cette directive va a priori venir en complément de la loi de programmation militaire et en substitution de loi NIS, qui ne concernent qu'un petit nombre de grands systèmes critiques. Le nombre d'entités concernées par cette nouvelle réglementation va drastiquement augmenter (il est question d'un facteur 100).

L'Agence de la Sécurité des Systèmes d'Information (ANSSI) finalise actuellement les consultations des associations professionnelles afin de finaliser son projet qui sera soumis au parlement. L'ANSSI prévoit aussi de fournir un portail d'aide à la décision permettant à une collectivité, un organisme, une entreprise de savoir si elle est concernée et à quel niveau d'exigences, ou non.

Face à ce changement de réglementation, l'approche de SUEZ Eau France est de proposer un 1er niveau de cybersécurité afin de protéger le patrimoine industriel ainsi que les opérations et les services associés et de préparer la mise en conformité vers la réglementation s'il y a lieu.

Disparition de l'ARENH fin 2025

Fin décembre 2025, le tarif d'Accès Régulé à l'Electricité Nucléaire Historique (ARENH) disparaîtra. Ce tarif réglementé, qui représente environ 50% des consommations électriques des métiers de l'eau et l'assainissement est très compétitif à 42 €/MWh dans un marché évoluant entre 80 et 250 €/MWh entre 2022 et 2024.

L'évolution des coûts de l'électricité dépendra de la possible substitution par de nouveaux mécanismes. Il conviendra de réexaminer les conditions économiques des contrats d'eau et d'assainissement, conséquences de ce changement législatif.

1.3 L'essentiel de l'année

Système d'assainissement de Pont Saint Esprit :

Réseau

Tous les points de déversements au milieu naturel dont la charge est supérieure à 120 kg de DBO5/j, sont équipés.

Les dispositifs de comptage fonctionnent parfaitement et sont conformes aux normes et préconisations de l'Agence de l'Eau. D'autre part, l'autosurveillance est validée par l'organisme de contrôle.

Il n'y a pas eu de déversements par temps sec.

Les déversoirs d'orage restent très sensibles aux précipitations et ils déversent lors de chaque épisode pluvieux. Moins de 5% des volumes collectés ont été déversés au niveau des déversoirs d'orage équipés.

Station d'épuration

Le nouvel exploitant a tout mis en œuvre pour retrouver la conformité des équipements d'autosurveillance.

L'organisme de contrôle de l'autosurveillance valide le système d'autosurveillance en 2023.

La station est en surcharge organique et hydraulique :

Le percentile 95 représente 198 % de la capacité hydraulique de la station d'épuration.

La CBPO représente 157% de la capacité de l'ouvrage.

Les déversements en tête de station sont très fréquents et représentent 4,7% des volumes collectés. Cela impacte le rendement global de traitement.

Les normes de rejet sont dépassées à de nombreuses reprises.

La station est sujette à des pertes de boues, mais sur la base de calcul DREAL (0,68 T.MS/T.DBO5), la quantité de boues évacuée reste cohérente avec la théorie (84 T MS en théorie, 93 T MS réellement évacuées). La centrifugeuse utilisée pour la déshydratation des boues est sujette à de nombreux dysfonctionnements liés à la présence importante de filasses sur l'installation. Cela impacte la consommation d'énergie, de réactifs et la quantité de boues produites.

Pour tenter d'y remédier, un broyeur supplémentaire a été installé en 2023, améliorant ainsi les performances de la machine par rapport à 2022.

La station n'étant pas équipée de système de déshydratation fixe dans un local dédié, l'exploitation de la déshydratation mobile entraîne des fréquences de nettoyage élevées afin de limiter les impacts sur les abords et les sols (débordement, projections de boues, filasses). Les nuisances au sol restent visibles, notamment en périodes pluvieuses.

Les équipements de la station ne sont pas du tout aux normes de sécurité actuelles des travailleurs.

Faits marquants :

N°	Date de début	Date de fin	Durée (jours)	Situation inhabituelle (Oui/Non)	Type et description de l'évènement	Impact sur le milieu et actions entreprises pour en limiter l'importance	S'il s'agit d'un incident, actions entreprises pour éviter de nouveaux incidents
1	3/13/2023	3/13/2023			Dépassement rédhibitoire des normes de l'arrêté lors du bilan du 13/03 sur le paramètre DBO5. Dépassement des seuils en MES. Déversements en tête impactant la calcul de conformité.		
2	4/23/2023	4/23/2023			Dépassement rédhibitoire des normes de l'arrêté lors du bilan du 23/04 sur le paramètre DBO5. Dépassement des seuils en MES. Déversements en tête impactant la calcul de conformité.		
3	9/21/2023	9/21/2023			Le transporteur n'est pas passé récupérer les échantillons du bilan du 21/09 pour les transporter au laboraotoire. Reprogrammation du bilan le 13/12/2023.		
4	10/7/2023	10/7/2023			Le transporteur n'est pas passé récupérer les échantillons du bilan du 07/10 pour les transporter au laboraotoire. Reprogrammation du bilan le 14/11/2023.		
5	10/19/2023	10/19/2023			Dépassement des seuils de l'arrêté lors du bilan du 19/10/2023 sur le paramètre MES. Les déversements en tête de station dû à la pluie viennent impacter le calcul de conformité.		
6	10/25/2023	10/25/2023			Bouchage du préleveur Eau Brute lors du bilan du 25/10. Echantillons non représentatifs. Reprogrammation du bilan le 17/12/2023.		
7	10/30/2023	10/30/2023			Dépassement des seuils de l'arrêté lors du bilan du 30/10/2023 sur le paramètre MES. Les déversements en tête de station dû à la pluie viennent impacter le calcul de conformité.		
8	12/1/2023	12/2/2023	1		Le Rhône en crue est monté jusqu'à atteindre les 6,50 m sur les berges de Pont Saint Esprit. Cela a engendré un retour du Rhône sur la station noyant le débitmètre Bypass.		
9	12/11/2023	12/11/2023			Le Rhône en crue entraine la rentrée d'eau dans la station et la mise en charge des réseaux. Dysfonctionnement débitmètre A2, Pompage continue au relevage lié aux forts volumes transitants.		

Système d'assainissement de Saint Geniès de Comolas :**Réseau**

Il n'y a pas de déversoirs sur le système de collecte.
Le réseau draine une grande quantité d'eaux claires (voir partie station).

Station d'épuration

Les dispositifs fonctionnent parfaitement et sont conformes aux normes et préconisations de l'Agence de l'Eau. L'autosurveillance est validée par l'organisme de contrôle.
La station possède une bonne marge de capacité de traitement organique.

Les déversements en tête de station (point A2) sont très fréquents et représentent 4% des volumes Collectés. Ces déversements et les rejets de pollution associées rendent fragile la conformité globale de l'installation par temps de pluie.

La conception de la noue fait que le retour des eaux traitées à lieu par la canalisation de by pass lorsque la végétation se développe. Ce problème de conception à été signalé lors de l'état des lieux initial par SUEZ, cela oblige à un entretien régulier de la noue et l'extraction des végétaux qui sont normalement présent pour affiner le traitement.

Système d'assainissement de Tavel :**Réseau**

Dispositifs de mesures de débit : Les mesures de débits en entrée et sortie contrôlées sont conformes.
Dispositifs de prélèvement : Les échantillonneurs respectent les préconisations de l'Agence de l'Eau et les normes de prélèvement.

La station présente des bons rendements de traitement hors évènements pluvieux, et hors évènements viticoles.

Les déversements en tête de station, par temps de pluie, restent assez faible et représentent 0,1 % des volumes collectées.

Nous observons des périodes de fort ressuyage après des épisodes pluvieux successifs.

Des rejets industriels viticoles impactent la qualité du traitement en période de vendange notamment, avec pour conséquence des dépassement des normes de rejet.

La CBPO dépasse largement la capacité de traitement de la station.

Station d'épuration

Dispositifs de mesures de débit :

Les mesures de débits en entrée et sortie sont conformes.

Dispositifs de prélèvement :

Les échantillonneurs respectent les préconisations de l'Agence de l'Eau et les normes de prélèvement.

La station est conforme à son arrêté d'exploitation.

La station présente de bons rendements de traitement hors évènements pluvieux et rejets industriels.

Les déversements en tête de station, par temps de pluie, restent assez faibles et représentent 0,4 % des volumes collectés.

La station est en surcharge hydraulique avec un percentile 95 à 124% de la capacité nominale et en surcharge organique avec une CBPO à 114% de la capacité de traitement.

Nous observons des périodes de fort ressuyage après des épisodes pluvieux successifs (au mois de décembre notamment).







Des rejets industriels viticoles impactent la qualité du traitement, en particulier en période de vendange.

Le bassin d'aération est sujet à des phénomènes de mises en charge influençant le fonctionnement des aérateurs, bien que la mise en place du dégrilleur, et l'entretien régulier des ponts brosses ai atténué le problème.

Faits marquants :

N°	Date de début	Date de fin	Durée (jours)	Situation inhabituelle (Oui/Non)	Type et description de l'évènement	Impact sur le milieu et actions entreprises pour en limiter l'importance	S'il s'agit d'un incident, actions entreprises pour éviter de nouveaux incidents
1	9/14/2023	9/14/2023			Dépassement des seuils de l'arrêté lors du bilan du 14/09/2023 sur le paramètre MES. Un taux de charge de 145% a été enregistré ce jour. 5515 EH en DBO5.		

1.4 Les chiffres clés

	8 670 clients assainissement collectif	
	815 759 m³ d'eau assujettis	
	122 km de réseau total d'assainissement	
	20 postes de refoulement	
	3 station(s) de traitement des eaux usées	
	29 désobstructions de branchement	
	48 désobstructions de réseau	
	1 077 187 m³ (m ³) d'eau traitée	
	221,36 TMS de boues évacuées	
	2,0743 € TTC/m³ sur la base de la facture 120 m ³	

1.5 Les indicateurs de performance

Le rapport annuel du maire est un élément clé dans la mise en œuvre locale de la transparence et des principes de gouvernance des services d'eau et d'assainissement. L'article L. 2224-5 du code général des collectivités territoriales établit que **tous les maires et présidents d'établissement public de coopération intercommunale (EPCI) sont tenus de présenter annuellement un rapport sur le prix et la qualité de ces services (RPQS).**

Obligation d'affichage ET de transmission au Préfet pour information (article D. 2224-5) de leur RPQS.

- Communes de plus de 3 500 habitants (article L. 1411-13 du CGCT) et,
- Les EPCI comprenant une commune de plus de 3 500 habitants (art. L. 1411-4 du CGCT)

Remarque : Le rapport annuel devra également être examiné par la Commission Consultative des Services Publics Locaux (CCSPL) pour les communes de plus de 10 000 habitants, les EPCI de plus de 50 000 habitants et les syndicats mixtes comprenant au moins une commune de plus de 10 000 habitants (article L. 1413-1 du CGCT).

Le décret n° 2007-675 et l'arrêté du 2 mai 2007 pris pour l'application de l'article L. 2224-5 identifient des indicateurs de performance et les éléments à fournir en fonction de la taille des services.

Ces indicateurs de performance contribuent à la construction par l'Office national de l'eau et des milieux aquatiques (ONEMA) d'un système d'information concernant les services publics d'eau potable et d'assainissement en application des articles L. 213-1 et L. 213-2 du code de l'environnement. Ce système d'information s'appuie sur une consolidation nationale des indicateurs de performance afin d'offrir aux collectivités un outil de pilotage pour la gestion de leurs services.

À quoi servent les indicateurs ?

Pour une collectivité, calculer ses indicateurs c'est :

- Porter un regard objectif sur l'efficacité de son service,
- Réfléchir au moyen d'améliorer sa performance,
- Rendre compte de façon simple et transparente à ses usagers.

Les données et indicateurs relatifs aux caractéristiques et à la performance du service qui sont présentés ci-dessous et dont la production relève de la responsabilité du délégataire dans le cadre du présent contrat vous permettront de faire figurer dans votre rapport annuel sur le prix et la qualité du service (RPQS) les indicateurs descriptifs du service et les indicateurs de performance demandés par le **décret du 2 mai 2007**.

La définition et le mode de calcul de chaque donnée et indicateur de performance peuvent être consultés sur le site <http://www.services.eaufrance.fr/observatoire>

Focus sur le SISPEA

Le SISPEA, système d'information unique et visant au recueil, à la conservation et à la diffusion des données sur les services publics de distribution d'eau et d'assainissement, a été créé par la loi sur l'Eau et rendu obligatoire par la loi NOTRe.

Chaque collectivité doit y saisir et y publier les données et indicateurs normés des services dont elle a la charge, une fois le RPQS présenté à son assemblée délibérante.

Nous avons construit, en collaboration avec l'Agence Française pour la Biodiversité, entité gérant le SISPEA, un échange automatisé de ces données permettant de les alimenter par celles que nous fournissons dans le présent Rapport Annuel du Délégué.

Cela permet ainsi de vous affranchir en grande partie de cette saisie. Il nous apparaît également important d'être proactifs dans cette démarche de transparence. Ces données ne seront que « préalimentées », il vous appartiendra de les publier en les validant sur le portail dédié.

Sauf avis contraire de votre part et sous réserve de pouvoir faire correspondre notre référentiel Contrats avec le référentiel des services SISPEA (relation 1-1 exigée), nous procéderons à l'envoi automatisé des données en **juillet**.

Les changements dans la réglementation

Le rapport « RPQS » est à présenter au plus tard dans les 9 mois qui suivent la clôture de l'exercice concerné conformément à l'article L 2224-5 du code général des collectivités territoriales modifié par LOI n°2016-1087 du 8 août 2016 – art 98.

Les dates clés

- **Le 13 juillet** correspond à la date de transfert, par SUEZ Eau France, des données au SISPEA.
- Le chef de projet informatique du SISPEA réceptionne ce fichier national et procède à l'intégration de ces données. Cette étape n'est pas totalement automatisée et nécessite plus ou moins de temps pour être accomplie. Une fois intégrée, la collectivité visualise les données dans son portail.
- **15 Octobre** : Rapport RPQS à présenter.

Besoin d'aide pour renseigner le Télé-RPQS ? Consultez l'Annexe 2 du présent document

1.5.1 Les indicateurs du décret du 2 mai 2007

Nous avons également indiqué ci-dessous des données et indicateurs dont la production relève de la responsabilité de la collectivité ou d'autres organismes publics, dans la mesure où ceux-ci ont pu être collectés à la date de réalisation du présent rapport. Ils sont signalés par un signet numéroté :

(1) : producteur de l'information = Collectivité

(2) : producteur de l'information = Police de l'Eau.

Indicateurs du décret du 2 mai 2007

Thème	Indicateur	2022	2023	Unité	Degré de fiabilité
Caractéristique technique	VP.056 - Nombre d'abonnés	8 535	8 670	Nombre	A
Caractéristique technique	VP.199 - Linéaire de réseaux de collecte des eaux usées de type unitaire (1)	13,25	13,25	km	A
Caractéristique technique	VP.200 - Linéaire de réseaux de collecte des eaux usées de type séparatif (1)	106,16	108,78	km	A
Caractéristique technique	D203.0 - Quantité de boues issues des ouvrages d'épuration	205,94	221,36	TMS	A
Tarification	D204.0 - Prix TTC du service au m ³ pour 120 m ³	1,91375	2,0743	€ TTC/m ³	A
Indicateur de performance	P202.2B - Indice de connaissance et de gestion patrimoniale des réseaux de collecte des eaux usées	37	100	Valeur de 0 à 120	A
Indicateur de performance	P205.3 - Conformité de la performance des ouvrages d'épuration (2)	100	-	%	A
Actions de solidarité et de coopération	P207.0 - Montant des abandons de créance ou des versements à un fond de solidarité	0	0	€/m ³	A

1.5.2 Les indicateurs complémentaires proposés par la FP2E

Dans un souci de continuité, la Fédération Professionnelle des Entreprises de l'Eau (FP2E) a décidé de maintenir la publication de données et d'indicateurs qui n'ont pas été repris dans le décret du 2 mai 2007. Ces indicateurs qui étaient publiés depuis 2004 sont à produire uniquement dans le cas où le rapport annuel sur le prix et la qualité du service est soumis à l'examen de la CCSPL (communes de plus de 10 000 habitants, EPCI de plus de 50 000 habitants ou syndicats mixtes ayant au moins une commune de plus de 10 000 habitants).

Indicateurs de la FP2E

Thème	Indicateur	2023	Unité	Degré de fiabilité
Dépollution	Indice de conformité réglementaire des rejets (arrêté préfectoral)	Oui	Oui / Non	A
Satisfaction des usagers	Existence d'une mesure de satisfaction clientèle	Oui	Oui / Non	A
Accès à l'eau	Existence d'une CCSPL	Non	Oui / Non	A
Indicateur FP2E	Existence d'une commission départementale Solidarité Eau	Non	Oui / Non	A
Certification	Obtention de la certification ISO 9001 version 2015	Oui	Oui / Non	A
Certification	Obtention de la certification ISO 14001 version 2015	Oui	Oui / Non	A
Indicateur FP2E	Liaison du service à un laboratoire accrédité	Oui	Oui / Non	A
Certification	Obtention de la certification ISO 50001 Version 2018	Oui	Oui / Non	A

1.6 Les indicateurs spécifiques du contrat

Engagements Clientèle	Objectifs	Réalisé 2023	Commentaires
Délai de réalisation d'un branchement neuf	15 jours ouvrés après signature du client et réception des autorisations administratives	na	Nombre d'opérations réalisées non significative. En 2023, le nombre réalisé est de 4. De plus, la réalisation dépend de la disponibilité du client.
Délai de première intervention suite au signalement d'un incident par la Collectivité, un usager ou un tiers	1 heure	95%	
Délai de réponse à tout courrier	5 jours ouvrés	100%	
Délai de prise de rendez-vous	5 jours ouvrés avec une plage de 2 heures maximum	90%	
Délai maximal de désobstruction d'un branchement	1h30	89%	

Informations relatives au personnel affecté au contrat

Service	Postes de travail	Effectif exclusivement affecté au service	Effectif affecté à temps partiel au service	Temps consacré pour les effectifs affectés à temps partiel	Qualification
Exploitation	Réseau et PR	1	6	477	Agents de réseaux
Exploitation	Exploitation STEP	1	12	1 305	Agents d'usine & Electromécaniciens
Maintenance Electromécanique	Maintenance Electromécanique	0			

Pas d'accident de travail majeur concernant le personnel affecté au contrat.

1.7 Les perspectives

Système d'assainissement de Pont Saint Esprit :

Construction d'une nouvelle station d'épuration en cours.

Système d'assainissement de Tavel :

Le risque de pollution reste important en raison des charges rejetées par les industriels, notamment en période de vendange. La démarche de recensement et de conventionnement des ces industriels est en cours.

Des travaux de mise en sécurité sont nécessaires sur la station d'épuration. L'accès aux ouvrages ne respecte pas du tout les normes actuelles. Une proposition de travaux à été transmises par le délégataire.

Selon l'audit réalisé par SUEZ, la station d'épuration n'a pas la capacité d'assurer la fiabilité du traitement, en raison notamment d'un déficit d'aération, de brassage, et du dimensionnement du clarificateur.

Système d'assainissement de St Geniès de Comolas :

Le travail sur la réduction des eaux claires parasites doit se poursuivre .

Envoyé en préfecture le 23/12/2024

Reçu en préfecture le 23/12/2024

Publié le 24/12/2024

ID : 030-200034692-20241216-DEL188_2024-DE



© SUEZ / CDPNEWS / Cyrille Dupont



Présentation du service

Envoyé en préfecture le 23/12/2024

Reçu en préfecture le 23/12/2024

Publié le 24/12/2024



ID : 030-200034692-20241216-DEL188_2024-DE

2.1 Le contrat

Le tableau ci-dessous présente les dates de prise d'effet et d'échéance du contrat et des éventuels avenants qui ont été signés :

Le contrat et ses avenants			
Désignation	Date de prise d'effet	Date d'échéance	Objet
Contrat	01/01/2022	31/12/2028	Affermage

2.2 Notre organisation dédiée à votre contrat

2.2.1 L'organisation spécifique pour votre contrat





Caroline DUPEUBLE
Directrice d'agence
06 45 84 92 52
caroline.dupeuble@suez.com



Xavier FRANCO
Adjoint à la Directrice
Secteur Rhône-Isère
06 33 48 79 97
xavier.franco@suez.com



Christophe PORTIGLIATTI
Adjoint à la Directrice
Secteur Drôme-Ardèche
06 30 21 07 17
christophe.portigliatti@suez.com



Chantal MORETTI
Responsable commerciale
06 82 58 15 13
chantal.moretti@suez.com



Hélène ANSEL
Cheffe de Projets Techniques
06 45 56 65 68
helene.ansel@suez.com



Philippe REYNAUD
Chef de Projet Support technique
Offres - Grands Travaux
08 21 76 58 03
philippe.reynaud@suez.com



Emeline FONTAINE
Animatrice Santé Sécurité
emeline.fontaine@suez.com



Laurence COGNY
Responsable communication
06 65 80 87 21
laurence.cogny@suez.com



Véronique DECAUDIN
Assistante de l'agence
04 72 31 93 79
veronique.decaudin@suez.com





Vos contacts Agence



Fabrice BARONNIER
Responsable d'Exploitation
Eau potable Pomeys
04 78 18 03 74
fabrice.baronnier@suez.com



Florent LAVASTRE
Responsable d'Exploitation
Maintenance Production
Rhône Isère
06 84 60 07 64
florent.lavastre@suez.com



Angélique MAILLARD
Responsable d'Exploitation
Eau potable et irrigation Brignais
06 48 11 88 34
angelique.maillard@suez.com



Jean-Luc BESSON
Chef de Groupe
Maintenance
08 21 70 67 80
jean-luc.besson@suez.com



Jean-Julien DEBUISS
Responsable d'Exploitation
Eau potable
Sérénin Vernioz SÉM
06 48 90 10 00
jean-julien.debuis@suez.com



Julien CORBIERE
Chef de Groupe Traitement SÉM
06 82 88 88 88
julien.corbriere@suez.com



David RAGEYS
Responsable d'Exploitation
Assainissement Rhône Isère
07 87 87 14 34
david.rageys@suez.com



Cyril VIRISSEL
Responsable Exploitation
FURANIA La Fouillouse
cyril.virissel@suez.com



Anne-Laure CLOUX
Responsable Exploitation
Terrenoire Saint Etienne
anne-laure.cloux@suez.com



Nicolas BADIER
Responsable d'Exploitation
usines Assainissement Montélimar
06 88 86 06 87
nicolas.badier@suez.com



Nicolas GIAVARINI
Responsable d'Exploitation
Réseau - secteur Loriol
06 43 48 88 62
nicolas.giavarini@suez.com



Antoine DEVULDER
Chef de groupe Electro-maintenance
Secteur Pierrelatte
06 81 71 84 88
antoine.devulder@suez.com

2.2.2 La gestion de crise et continuité d'activité

La gestion de crise et continuité d'activité afin de limiter les conséquences d'évènements significatifs (ex. : tempêtes, coupures d'énergie, pollutions, cyber attaque...) de nature à mettre en péril la continuité de service, la santé des salariés ou l'environnement, nous sommes structurés pour pouvoir, à tout moment, mobiliser des moyens exceptionnels au niveau local et au niveau national :

- Stocks d'équipements,
- Stocks d'eau potable,
- Laboratoires d'analyses 24h/24 et 7 jours/7,
- Systèmes d'alerte permettant de prévenir très rapidement la population par téléphone, sur le site internet « Tout sur Mon Eau » et aussi avec les réseaux sociaux SUEZ France.

Le système de gestion de crise et de continuité d'activité s'appuie sur :

- Un système d'astreinte régional et national pour détecter les événements non souhaités et informer les acteurs concernés,
- Une organisation du management de crise avec une cellule dédiée à la cybersécurité,
- La connaissance du rôle des différents acteurs d'une crise,
- Un ensemble de documents ou de données techniques spécifiques (ex : fiches réflexes, fiches pratiques, plan de continuité cyber...),
- Une formation des acteurs principaux,
- La réalisation d'exercices de crise et de retours d'expérience (RETEX).

En outre, l'ensemble du personnel d'astreinte et d'intervention fait l'objet de formations ou de mises à niveau régulières, afin de maîtriser aussi rapidement que possible les situations d'urgence, ne relevant pas nécessairement de la crise majeure, qui peuvent se présenter. Enfin, les incidents ou accidents réels sont exploités en termes de retour d'expérience et de validation des consignes mises en place dans ce cas.

En Décembre 2022, SUEZ a participé à l'exercice de crise cyber « REMPLAR22 » qui a été organisé par l'ANSSI, le Campus Cyber et le Club de Continuité d'Activité, avec également la présence de plus d'une centaine d'organisations publiques et privées.

Le scénario simulait une cyberattaque via des fournisseurs avec des pannes des services bureautiques, l'activation de rançongiciel...

Plusieurs objectifs avaient été préalablement définis comme :

- tester les dispositifs de gestion de crise et s'assurer de la prise en compte des spécificités des cyber-attaques ;
- sensibiliser aux enjeux de continuité d'activité face au risque de blackout numérique ;
- être capable de communiquer en interne et en externe selon des modalités adaptées ;
- tester les liens avec les institutions publiques.

Les participants ont fait preuve d'une bonne réactivité grâce à des réflexes acquis précédemment et nous avons également renforcé nos liens avec toutes les parties prenantes publiques et privées nécessaire face à ce type de situation.

2.2.3 La relation clientèle

- **LE SITE INTERNET TOUT SUR MON EAU ET L'ACCUEIL TELEPHONIQUE DES CLIENTS**

LE SITE INTERNET TOUTSURMONEAU.FR

Le site internet TSME permet à nos abonnés de gérer leur abonnement Eau en toute simplicité.

- L'abonné suit en détail ses consommations et ses dernières factures
- Il gère son abonnement : paiement CB, modification d'adresse et de coordonnées bancaires, demande d'attestation de domicile...
- Il trouve la réponse à ses questions
- Il sait tout sur l'eau dans sa commune : alertes sécheresse, composition, prix, travaux...
- Il apprend à préserver l'eau grâce aux écogestes

• **L'ACCUEIL TELEPHONIQUE DES CLIENTS**

Les appels téléphoniques sont traités par le centre de relation clientèle

- Ouvert du lundi au vendredi, sans interruption de 8 heures à 19 heures, et le samedi matin de 8 heures à 13 heures, les conseillers répondent à toute demande : information, abonnement, devis travaux ou encore intervention (prise de RDV). La formation permanente de nos téléconseillers permet d'assurer à nos clients un service de qualité.

Besoin d'informations ou de nous contacter ?

Avec Tout sur Mon Eau simplifiez-vous l'accès à l'information ! www.toutsurmoneau.fr

<p>Emménagement Bénéficiez du service de l'eau dès votre arrivée</p>	<p>Éco-gestes Des conseils pour adopter les bons gestes</p>	<p>Facture Gérez tous vos contrats</p>
<p>Informations sur votre territoire Travaux, qualité de votre eau et observatoire du goût</p>	<p>Changement de domicile Gérez vos contrat au service de l'eau à votre départ et dès votre arrivée</p>	<p>Compteur Renseignez votre index depuis l'espace client En cas de compteur télérelevé : suivez votre consommation</p>

À votre écoute

Située dans la région Auvergne Rhône-Alpes, nos équipes sont joignables du lundi au vendredi de 8h à 19h et le samedi de 8h à 13h.

0977 408 408

APPEL NON SURTAXÉ

Les meilleurs moments pour nous appeler :

	LUNDI	MARDI	MERCREDI	JEUDI	VENREDI	SAMEDI
8h-9h						
9h-10h						
10h-11h						
11h-12h						
12h-13h						
13h-14h						
14h-15h						
15h-16h						
16h-17h						
17h-18h						
18h-19h						

Affluence faible
 Affluence moyenne
 Affluence forte

En cas d'urgence 24h/24

Numéro exclusivement réservé aux urgences techniques

0977 401 131

APPEL NON SURTAXÉ



Agence Vallée du Rhône

Nouveau !

Votre application gratuite MonEau

Simple et intuitive pour :

- ⇒ Connaître la qualité et la composition de l'eau
- ⇒ Localiser les points d'accès à l'eau (zones de baignade, fontaines publiques...)
- ⇒ Connaître le prix de l'eau...

MonEau vous suit partout en France métropolitaine : chez vous, pendant vos vacances, vos promenades...



Google Store



Apple Store



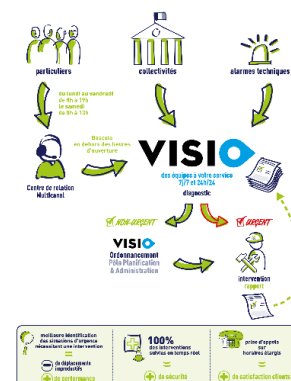
• **LE SERVICE D'URGENCE 24H/24**

En dehors des heures d'ouverture de l'accueil physique des clients ou des plages ouvrées de l'accueil téléphonique ci-dessus, notre service d'urgence assure l'accueil téléphonique des clients et coordonne les interventions urgentes telles que :

- Réparations de casses de canalisations.
- Dépannages d'installations.
- Débouchage de branchements d'assainissement ...

Pour cela, un effectif composé d'agents et d'encadrants sont mobilisables quotidiennement en dehors des heures ouvrées. Leurs compétences sont diversifiées et ils disposent de matériels, d'équipements, de véhicules et de moyens de communication adaptés à la gestion des astreintes.

Prise en charge des appels clients et des urgences techniques



2.3 L'inventaire du patrimoine

Cette partie présente l'inventaire des biens du service, et notamment les installations utilisées dans le cadre de l'exécution du présent contrat.

Elle détaille l'ensemble des composants du réseau de collecte, et notamment les canalisations, les branchements et accessoires de réseau. Les variations du patrimoine exploité sont explicitées.

Le présent chapitre répond aux demandes suivantes stipulées dans l'Article R1411-7 relatif au Rapport Annuel du Délégué :

- Un inventaire des biens désignés au contrat comme biens de retour et de reprise du service délégué,
- Un état des variations du patrimoine immobilier intervenues dans le cadre du contrat.

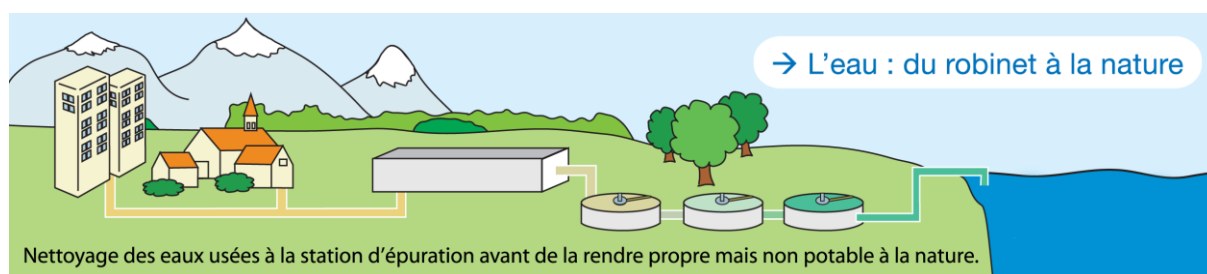
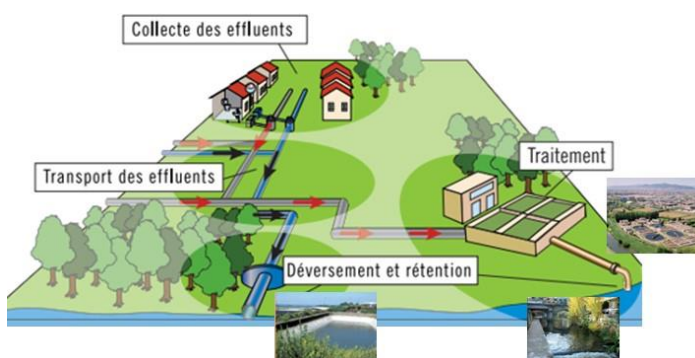
L'inventaire simplifié des biens du service est repris ci-après, en précisant les biens de retour et biens de reprise. L'inventaire détaillé correspondant est à la disposition de la Collectivité.

2.3.1 Le système d'assainissement

L'assainissement collectif est le mode d'assainissement qui regroupe les infrastructures publiques de collecte (branchements), de transport (collecteurs) et de traitement centralisé (stations d'épuration et ouvrages de prétraitement physiques). Les effluents sont collectés et transportés à l'échelle d'une ou de plusieurs collectivités.

Il existe 4 types d'ouvrages qui sont :

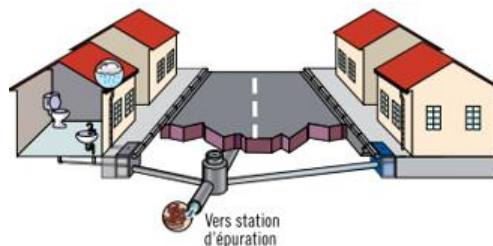
- Les ouvrages de collecte des effluents,
- Les ouvrages de transport des effluents,
- Les ouvrages de déversement et de rétention,
- Les ouvrages de prétraitement et de traitement



Dans un système d'assainissement, il faut distinguer les réseaux de type unitaire et les réseaux de type séparatif :

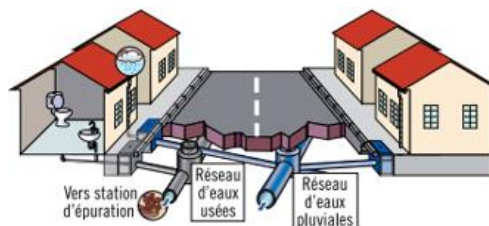
- **Un réseau unitaire** est conçu pour véhiculer à la fois les eaux usées (EU) et les eaux pluviales (EP). Par temps de pluie, le débit dans les collecteurs augmente fortement, gonflé par la venue d'eau de ruissellement.

Ce système est le plus ancien et il équipe la plupart des centres villes historiques. Il présente l'inconvénient de diluer et de surcharger le réseau avec risque de déversement au milieu naturel d'une partie de la charge polluante par temps de pluie. Les à-coups hydrauliques liés aux flux d'eaux pluviales compliquent la bonne gestion de la station d'épuration.



- **Un réseau séparatif** est conçu pour véhiculer uniquement les eaux usées (EU) ; Les eaux pluviales (EP) sont évacuées dans un collecteur d'eaux pluviales. Il y a donc deux réseaux distincts qui ne doivent pas avoir d'interconnexion. Chaque habitation est munie de deux branchements de raccordement distincts.

En temps de pluie, les eaux usées ne risquent plus d'être diluées et déversées au milieu naturel. Elles vont toutes en station d'épuration. L'avantage de ce type de réseau est de ne pas introduire de charges de pollution minérale ou chimique du flux d'eaux pluviales dans la station d'épuration.



Les réseaux de transport (ou de transfert) sont des réseaux constitués de canalisations généralement de diamètres supérieurs à ceux des réseaux de collecte, qui peuvent être en charge ou à écoulement libre. Les réseaux de transport ont pour objectif l'acheminement de l'effluent collecté par le réseau de collecte jusqu'à un réseau en aval ou à la station de traitement des eaux usées.

2.3.2 Les biens de retour

Les biens de retour sont ceux dont le contrat prévoit qu'ils feront obligatoirement et automatiquement retour à la collectivité au terme de la Délégation de Service Public, en principe de manière gratuite. Ils se caractérisent par le fait qu'ils sont nécessaires à l'exploitation du service. Ils sont considérés comme étant la propriété de la collectivité dès l'origine, même s'ils ont été financés et réalisés par l'exploitant.

• LES RESEAUX PAR TYPE

Le tableau suivant détaille le linéaire de canalisation par type (séparatif ou unitaire) exploité dans le cadre du présent contrat. Le linéaire de réseau présenté est celui exploité au 31 décembre de l'année d'exercice hors branchements :

Répartition du linéaire de canalisation par type (ml)			
Désignation	2022	2023	N/N-1 (%)
Linéaire de réseau séparatif Eaux Usées hors refoulement (ml)	101 492	103 988	2,5%
Linéaire de réseau unitaire hors refoulement (ml)	13 251	13 251	0,0%
Linéaire de réseau séparatif Eaux Usées en refoulement (ml)	3 392	4 794	41,3%
Linéaire total (ml)	118 136	122 032	3,3%

Répartition du linéaire de canalisation par type et par commune (ml)

Commune	Désignation	2022	2023	N/N-1 (%)
LIRAC	Linéaire de réseau séparatif Eaux Usées hors refoulement (ml)	8 776,3	8 598,9	- 2,0%
PONT-SAINT-ESPRIT	Linéaire de réseau séparatif Eaux Usées hors refoulement (ml)	44 883,8	45 220,3	0,7%
SAINT-GENIÈS-DE-COMOLAS	Linéaire de réseau séparatif Eaux Usées hors refoulement (ml)	13 083,2	13 534,9	3,5%
SAINT-LAURENT-DES-ARBRES	Linéaire de réseau séparatif Eaux Usées hors refoulement (ml)	18 671,4	19 288,9	3,3%
TAVEL	Linéaire de réseau séparatif Eaux Usées hors refoulement (ml)	16 077,7	17 344,6	7,9%
PONT-SAINT-ESPRIT	Linéaire de réseau unitaire hors refoulement (ml)	13 251	13 251	0,0%
LIRAC	Linéaire de réseau séparatif Eaux Usées en refoulement (ml)	148,2	272,4	83,8%
PONT-SAINT-ESPRIT	Linéaire de réseau séparatif Eaux Usées en refoulement (ml)	1 195,6	1 195,6	0,0%
SAINT-GENIÈS-DE-COMOLAS	Linéaire de réseau séparatif Eaux Usées en refoulement (ml)	1 274,1	1 272,3	- 0,1%
SAINT-LAURENT-DES-ARBRES	Linéaire de réseau séparatif Eaux Usées en refoulement (ml)	1	1 280,1	127 908,0%
TAVEL	Linéaire de réseau séparatif Eaux Usées en refoulement (ml)	773,4	773,4	0,0%
Linéaire total (ml)		118 135,8	122 032,4	3,3%

NOTA > La police des réseaux fait partie des responsabilités du Maire.

- LES RESEAUX PAR MATERIAU ET NATURE**

Le tableau suivant détaille le linéaire de canalisation par nature et type de matériau exploité dans le cadre du présent contrat. Le linéaire de réseau présenté est celui exploité au 31 décembre de l'année d'exercice hors branchements :

Répartition du linéaire de canalisation par nature et matériau (ml)

Réseau	Ecoulement	Acier	Amiante ciment	Béton	Fonte - Grès	PVC, PE, PP	Inconnu	Total
Eaux usées	Gravitaire	-	21 352	110	78	46 351	36 096	103 988
Eaux usées	Refoulement	388	-	-	-	1 491	2 915	4 794
Unitaire	Gravitaire	-	7 373	2 018	105	1 576	2 179	13 251
Total		388	28 726	2 128	182	49 419	41 190	122 032

- LES ACCESSOIRES DE RESEAU ET LES BRANCHEMENTS**

Les accessoires des réseaux d'assainissement permettent, soit d'accéder au réseau d'assainissement pour réaliser les inspections de suivi et l'exploitation du réseau, soit de permettre un bon fonctionnement de celui-ci. Ils sont indispensables et font partie intégrante du système de collecte des eaux usées et pluviales.

Lors des travaux de voirie, il est nécessaire de procéder à la mise à niveau des regards.

On inclut généralement dans ces éléments les grilles et avaloirs d'eaux pluviales des réseaux unitaires ou pluviaux et les branchements.

Le tableau suivant détaille les principaux accessoires de réseau disponibles au 31 décembre de l'année d'exercice dans le cadre du présent contrat :

Inventaire des principaux accessoires du réseau			
Désignation	2022	2023	N/N-1 (%)
Avaloirs	2	2	0,0%
Regards réseau	3 371	3 485	3,4%
Branchements	1 004	1 255	25%

Inventaire des principaux accessoires du réseau par commune				
Commune	Désignation	2022	2023	N/N-1 (%)
LIRAC	Regards réseau	296	285	- 3,7%
LIRAC	Branchements	72	90	25%
PONT-SAINT-ESPRIT	Avaloirs	2	2	0,0%
PONT-SAINT-ESPRIT	Regards réseau	1 798	1 820	1,2%
PONT-SAINT-ESPRIT	Branchements	597	715	19,8%
SAINT-GENIÈS-DE-COMOLAS	Regards réseau	328	363	10,7%
SAINT-GENIÈS-DE-COMOLAS	Branchements	65	102	56,9%
SAINT-LAURENT-DES-ARBRES	Regards réseau	483	513	6,2%
SAINT-LAURENT-DES-ARBRES	Branchements	153	194	26,8%
TAVEL	Regards réseau	466	504	8,2%
TAVEL	Branchements	117	154	31,6%

NOTA > Les informations ci-dessus sont celles renseignées dans le SIG au 31 décembre de l'année d'exercice. Il s'agit donc d'une image du SIG à cette date.

Branchements : Nombre de sites ayant au moins un Point De Service non supprimé en fin de période et qui ont déjà eu au moins un compteur. Cette condition permet de ne pas prendre en compte les sites/pds créés pour les demandes de travaux.

Le comptage sur le contrat est fait sur la base du code INSEE de l'adresse du site. Sont exclus du comptage les PDS supprimé au cours de l'exercice.

- **LES POINTS DE REJET AU MILIEU NATUREL**

Le ou les déversoirs d'orage sont classés dans la nomenclature du Décret du 29 Mars 1993 à la rubrique 5- 2-2. Ils ont fait l'objet d'une déclaration simplifiée auprès des Services de l'Etat en 1994 par nos soins conformément aux dispositions réglementaires. Les points de rejets au milieu naturel sont détaillés dans le tableau suivant.

Inventaire des rejets au milieu naturel		
Commune	Site	Charge (kg DBO ₅ /jour)
PONT-SAINT-ESPRIT	DO_BD ALLEGRE 1	Supérieure Ou Égale À 120 Kg Dbo5/Jour Et Inférieure À 600
PONT-SAINT-ESPRIT	DO_BD ALLEGRE 2	Supérieure Ou Égale À 120 Kg Dbo5/Jour Et Inférieure À 600
PONT-SAINT-ESPRIT	DO_CHEMIN DE HALAGE	Supérieure Ou Égale À 120 Kg Dbo5/Jour Et Inférieure À 600
PONT-SAINT-ESPRIT	DO_PLACE DU PORT	Supérieure Ou Égale À 120 Kg Dbo5/Jour Et Inférieure À 600
PONT-SAINT-ESPRIT	DO_RAMPE DU PONT	Supérieure Ou Égale À 120 Kg Dbo5/Jour Et Inférieure À 600
TAVEL	DO_SERVICE TECHNIQUE	Inférieure à 120 kg DBO ₅ /jour

Tous les déversoirs d'orage dont la charge est supérieure à 120 kg de DBO₅ / j sont équipés en télésurveillance.

- **LES POINTS DE MESURE OU PRELEVEMENT**

Les points de mesure ou prélèvements sont détaillés dans le tableau suivant.

Inventaire des points de mesure ou prélèvement	
Commune	Site
PONT-SAINT-ESPRIT	MESURE_CAMUS ARIGNIER
PONT-SAINT-ESPRIT	MESURE_CHANCE MINES
PONT-SAINT-ESPRIT	MESURE_CLARA JUIN
PONT-SAINT-ESPRIT	MESURE_KENNEDY
PONT-SAINT-ESPRIT	MESURE_LES POMPIERS

- **LES POSTES DE RELEVEMENT**

Les postes de relèvement disponibles au cours de l'année d'exercice dans le cadre de l'exécution du présent contrat sont :

Inventaire des installations de relevage	
Commune	Site
LIRAC	PR_CHEMIN DU MOULIN
LIRAC	PR_DU LAVOIR
PONT-SAINT-ESPRIT	PR_CENTRE PEPIN
PONT-SAINT-ESPRIT	PR_CRUSSOL
PONT-SAINT-ESPRIT	PR_LA BARANDONNE

Inventaire des installations de relevage

Commune	Site
PONT-SAINT-ESPRIT	PR_LA CHARASSE
PONT-SAINT-ESPRIT	PR_LES CYPRES
PONT-SAINT-ESPRIT	PR_LES RIVES DE L'ARDECHE
PONT-SAINT-ESPRIT	PR_LES TOURNESOLS
PONT-SAINT-ESPRIT	PR_ST JACQUES
SAINT-GENIÈS-DE-COMOLAS	PR_ECOLE MATERNELLE
SAINT-GENIÈS-DE-COMOLAS	PR_QUAI DES CLAUX
SAINT-LAURENT-DES-ARBRES	PR_DU CLAU (ANCIENNE STEP)
SAINT-LAURENT-DES-ARBRES	PR_LES LAURIERS
SAINT-LAURENT-DES-ARBRES	PR_LES TERRASSES DE FONTAGNAC
SAINT-LAURENT-DES-ARBRES	PR_ZAC DE TESAN
SAINT-LAURENT-DES-ARBRES	PR_ZAC DE TESAN N°2 SUD
SAINT-LAURENT-DES-ARBRES	PR_ZAC FONTAGNAC ET LA TREILLE
TAVEL	PR_LES COMEYRES
TAVEL	PR_ROUTE DE PUJAUT

Le poste de relèvement Centre Pépin figure dans l'inventaire patrimonial, car présent dans la liste des sites au moment de la reprise du contrat d'affermage par SUEZ. Pour le moment, il ne fait pas partie du patrimoine affermé. La question se pose de l'intégrer au contrat par avenantage.

Les variations sur les postes de relèvement

Les variations sur les postes de relèvement sont détaillées dans le tableau suivant.

Suivi des évolutions sur l'année d'exercice (nombre)

Commune	Site	Année de mise en service	Année de mise hors service
LIRAC	PR_CHEMIN DU MOULIN	-	
LIRAC	PR_DU LAVOIR	-	
PONT-SAINT-ESPRIT	PR_CENTRE PEPIN	-	
PONT-SAINT-ESPRIT	PR_CRUSSOL	-	
PONT-SAINT-ESPRIT	PR_LA BARANDONNE	-	
PONT-SAINT-ESPRIT	PR_LA CHARASSE	-	
PONT-SAINT-ESPRIT	PR_LES CYPRES	-	
PONT-SAINT-ESPRIT	PR_LES RIVES DE L'ARDECHE	-	
PONT-SAINT-ESPRIT	PR_LES TOURNESOLS	-	

Suivi des évolutions sur l'année d'exercice (nombre)

Commune	Site	Année de mise en service	Année de mise hors service
PONT-SAINT-ESPRIT	PR_ST JACQUES	-	
SAINT-GENIÈS-DE-COMOLAS	PR_ECOLE MATERNELLE	-	
SAINT-GENIÈS-DE-COMOLAS	PR_QUAI DES CLAUX	-	
SAINT-LAURENT-DES-ARBRES	PR_DU CLAU (ANCIENNE STEP)	-	
SAINT-LAURENT-DES-ARBRES	PR_LES LAURIERS	-	
SAINT-LAURENT-DES-ARBRES	PR_LES TERRASSES DE FONTAGNAC	-	
SAINT-LAURENT-DES-ARBRES	PR_ZAC DE TESAN	-	
SAINT-LAURENT-DES-ARBRES	PR_ZAC DE TESAN N°2 SUD	-	
SAINT-LAURENT-DES-ARBRES	PR_ZAC FONTAGNAC ET LA TREILLE	-	
TAVEL	PR_LES COMEYRES	-	
TAVEL	PR_ROUTE DE PUJAUT	-	

Aucune variation sur le patrimoine visible n'a été enregistrée au cours de l'exercice.

- LES INSTALLATIONS DE TRAITEMENT**

Les installations de traitement des effluents et des boues disponibles au cours de l'année d'exercice dans le cadre de l'exécution du présent contrat sont les suivantes :

Inventaire des usines de traitement des eaux et des boues

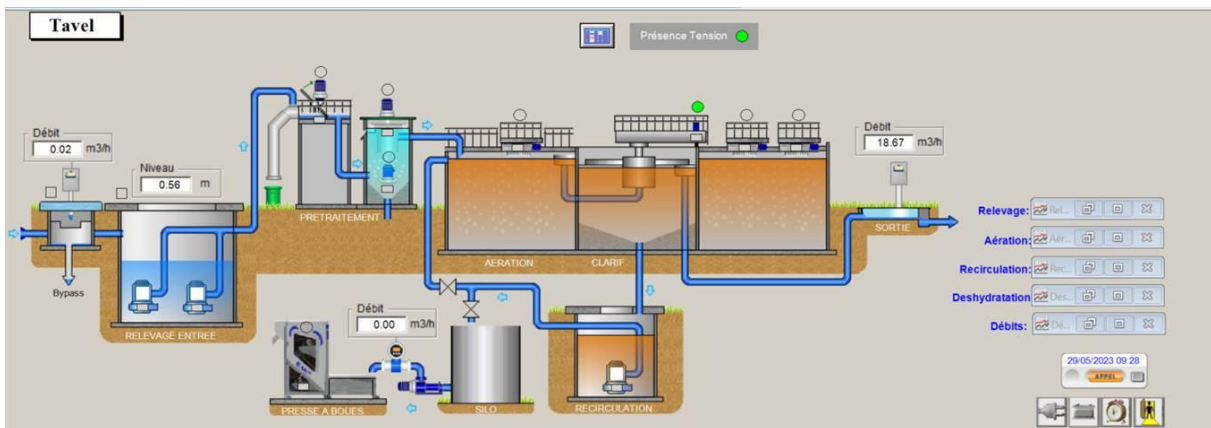
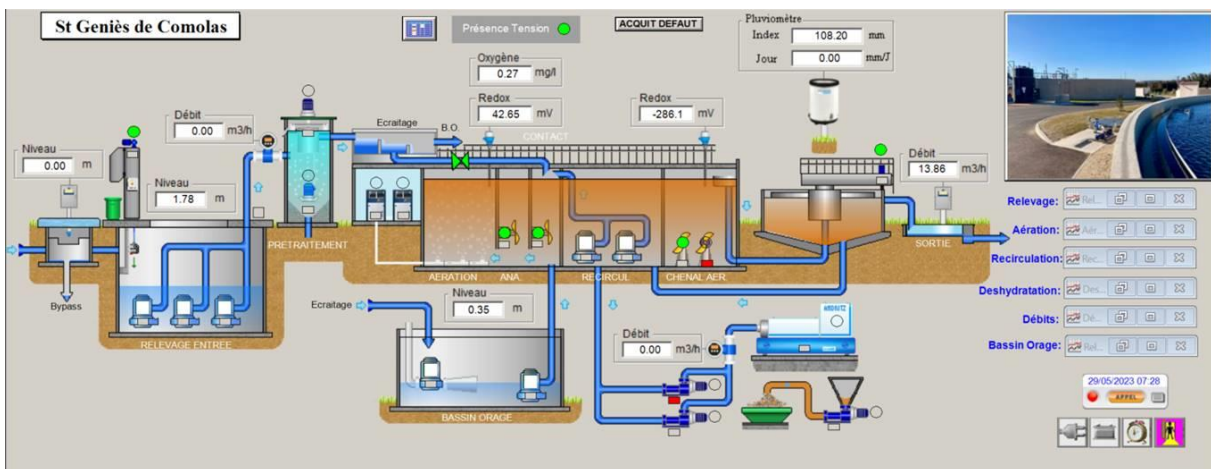
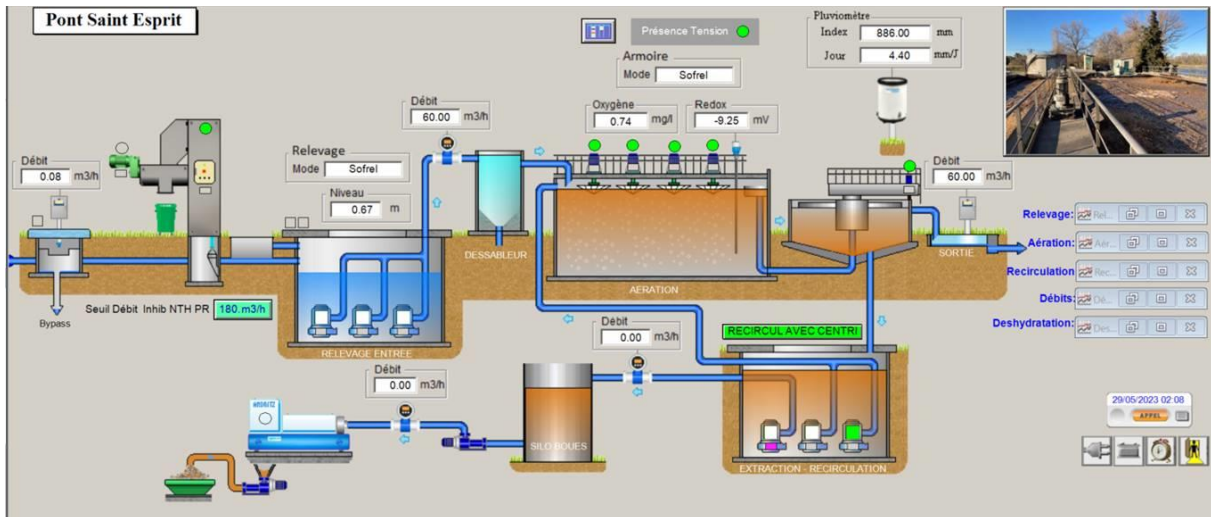
Commune	Site	Année de mise en service	Capacité de traitement (Eq. hab)
PONT-SAINT-ESPRIT	STEP_PONT SAINT ESPRIT	1976	9 200
SAINT-GENIÈS-DE-COMOLAS	STEP_ST GENIES DE COMOLAS	2021	9 500
TAVEL	STEP_TAVEL	-	3 800

Le tableau suivant détaille les changements intervenus sur l'année au niveau des principales installations :

Suivi des évolutions sur l'année d'exercice

Commune	Site	Année de mise en service	Année de mise hors service
PONT-SAINT-ESPRIT	STEP_PONT SAINT ESPRIT	1976	
SAINT-GENIÈS-DE-COMOLAS	STEP_ST GENIES DE COMOLAS	2021	
TAVEL	STEP_TAVEL	-	

Aucune variation sur le patrimoine visible n'a été enregistrée au cours de l'exercice.



• **L'ANALYSE DU PATRIMOINE**

Le Décret n° 2012-97 du 27 janvier 2012 définit un l'Indice de connaissance et de gestion patrimoniale du réseau.

Cet indice peut prendre une valeur de 0 à 120 points attribués selon la qualité des informations disponibles sur le réseau. Les informations visées sont relatives à l'existence et la mise à jour des plans des réseaux (Partie A - 15 points), à l'existence et à la mise à jour de l'inventaire des réseaux (Partie B - 30 points) et aux autres éléments de connaissance et de gestion des réseaux (Partie C - 75 points).

Les 75 points des autres éléments de connaissance et de gestion des réseaux (partie C) ne sont comptabilisés que si au moins 40 des 45 points de l'ensemble plans des réseaux et inventaire des réseaux (parties A + B) sont acquis.

Le détail de la notation de l'indice de connaissance de gestion patrimoniale du contrat est donné ci-après.

Pour améliorer la connaissance des dates de pose, nous conseillons de procéder à l'analyse des archives, ou réaliser un travail de mémoire avec d'anciens élus ou habitants des communes. La connaissance de la nature des matériaux s'améliorera avec nos investigations sur les réseaux, dans le cadre de l'exploitation.

Indice de connaissance et de gestion patrimoniale des réseaux de collecte des eaux usées		
Partie	Descriptif	2023
Partie A : Plan des réseaux	VP.250 - Existence d'un plan de réseaux mentionnant la localisation des ouvrages annexes (relèvement, refoulement, déversoirs d'orage, ...) et les points d'autosurveillance du réseau (oui : 10 points / non : 0 point)	10
Partie A : Plan des réseaux	VP.251 - Mise à jour annuelle du plan des réseaux à partir d'une procédure formalisée (oui : 5 points / non : 0 point)	5
Sous-total - Partie A	Plan des réseaux (15 points)	15
Partie B : Inventaire des réseaux	VP.252 et VP.254 avec VP.252 - Existence d'un inventaire des réseaux avec mention, pour tous les tronçons représentés sur le plan, du linéaire, de la catégorie de l'ouvrage et de la précision des informations cartographiques et VP.254 - Mise à jour annuelle de l'inventaire des réseaux à partir d'une procédure formalisée pour les informations suivantes relatives aux tronçons de réseaux : linéaire, catégorie d'ouvrage, précision cartographique, matériaux et diamètres (0 ou 10 pts en fonction de VP.252, VP.253 et VP.254)	10
Partie B : Inventaire des réseaux	VP.253 - Pourcentage du linéaire de réseau pour lequel l'inventaire des réseaux mentionne les matériaux et diamètres (0 à 5 points)	2
Partie B : Inventaire des réseaux	VP.253 - Pourcentage du linéaire de réseau pour lequel l'inventaire des réseaux mentionne les matériaux et diamètres (%)	71
Partie B : Inventaire des réseaux	VP.255 - Connaissance de 50% de la date ou période de pose des tronçons identifiés (0 à 15 points)	13
Partie B : Inventaire des réseaux	VP.255 - Pourcentage du linéaire de réseau pour lequel l'inventaire des réseaux mentionne la date ou la période de pose (%)	82
Sous-total - Partie B	Inventaire des réseaux (30 points qui ne sont décomptés que si la totalité des points a été obtenue pour la partie A)	25
Partie C : Autres éléments de connaissance et de gestion des réseaux	VP.256 - Pourcentage du linéaire de réseau pour lequel le plan des réseaux mentionne l'altimétrie (0 à 15 points)	0
Partie C : Autres éléments de connaissance et de gestion des réseaux	VP.256 - Pourcentage du linéaire de réseau pour lequel le plan des réseaux mentionne l'altimétrie (%)	10
Partie C : Autres éléments de connaissance et de gestion des réseaux	VP.257 - Localisation et description des ouvrages annexes (relèvement, refoulement, déversoirs d'orage,...) (10 points)	10
Partie C : Autres éléments de connaissance et de gestion des réseaux	VP.258 - Inventaire mis à jour annuellement des équipements électromécaniques sur les ouvrages de collecte et de transport des eaux usées (10 points)	10
Partie C : Autres éléments de connaissance et de gestion des réseaux	VP.259 - Nombre de branchements de chaque tronçon dans le plan ou l'inventaire des réseaux (10 points)	10
Partie C : Autres éléments de connaissance et de gestion des réseaux	VP.260 - Localisation des interventions et travaux réalisés (curage curatif, désobstruction, réhabilitation, renouvellement,...) pour chaque tronçon de réseau (10 points)	10
Partie C : Autres éléments de connaissance et de gestion des réseaux	VP.261 - Existence et mise en œuvre d'un programme pluriannuel d'inspection et d'auscultation du réseau assorti d'un document de suivi contenant les dates des inspections et les réparations ou travaux qui en résultent (10 points)	10
Partie C : Autres éléments de connaissance et de gestion des réseaux	VP.262 - Existence et mise en œuvre d'un plan pluriannuel de renouvellement (programme détaillé assorti d'un estimatif portant sur au moins 3 ans) (10 points)	10
Sous-total - Partie C	Autres éléments de connaissance et de gestion des réseaux (75 qui ne sont décomptés que si 40 points au moins ont été obtenus en partie A et B)	60
TOTAL (indicateur P202.2B)	Indice de connaissance et de gestion patrimoniale des réseaux de collecte des eaux usées	100

Taux de renseignement du linéaire réseau

Matériau	Diamètre	Date de pose	Altimétrie
70.67%	72.43%	81.6%	11,76%

2.3.3 Les biens de reprise

Les biens de reprise sont des biens dont le délégataire est propriétaire et qui peuvent être rachetés par la collectivité à la fin du contrat selon les modalités prévues par le contrat.



Qualité du service

Envoyé en préfecture le 23/12/2024

Reçu en préfecture le 23/12/2024

Publié le 24/12/2024



ID : 030-200034692-20241216-DEL188_2024-DE

3.1 Le bilan d'exploitation du système de collecte

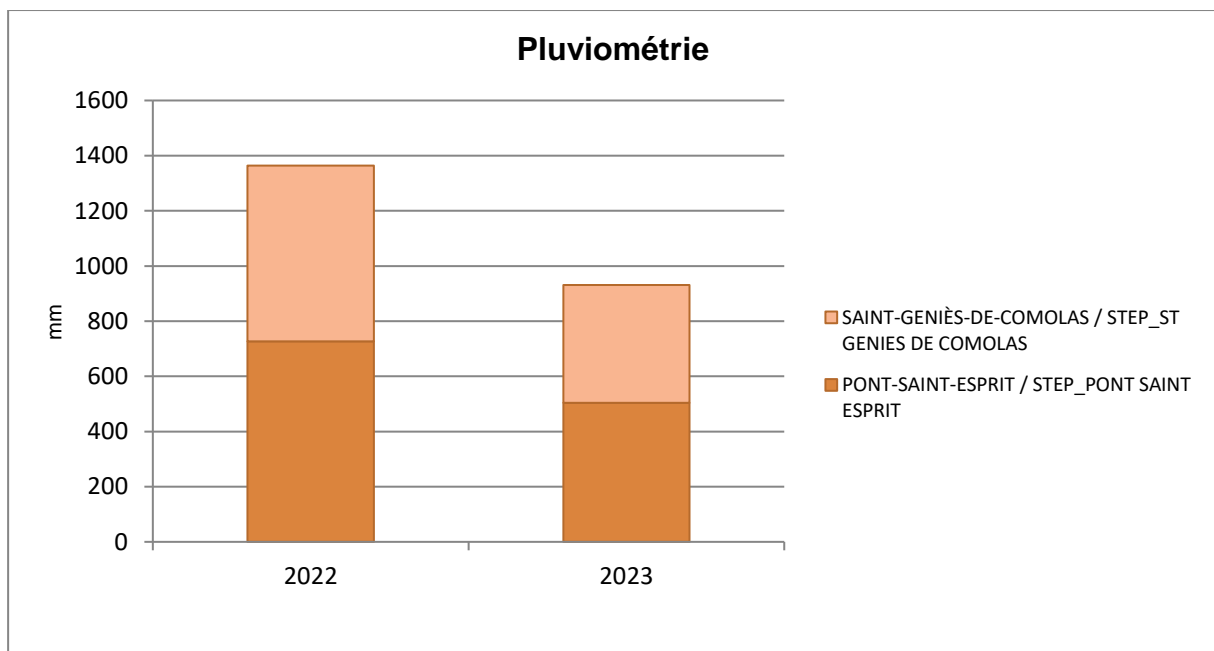
Cette partie détaille des aspects tels que les interventions réalisées sur nos ouvrages de collecte (collecteurs, déversoirs d'orage, postes de relèvement, ...) : curage, désobstructions, inspections télévisées, ... Elle présente également le bilan des consommations électriques.

3.1.1 La pluviométrie

Les tableaux suivants détaillent l'évolution de la pluviométrie observée en précipitations annuelles et mensuelles. La pluviométrie a un impact important sur les volumes collectés et épurés et peut expliquer certains faits d'exploitation tels que les déversements.

- LA PLUVIOMETRIE ANNUELLE

Pluviométrie annuelle (mm)				
Commune	Site	2022	2023	N/N-1 (%)
PONT-SAINT-ESPRIT	STEP_PONT SAINT ESPRIT	727	504	- 30,7%
SAINT-GENIÈS-DE-COMOLAS	STEP_ST GENIES DE COMOLAS	637	427	- 33,0%



3.1.2 L'exploitation des réseaux de collecte

• LES REPONSES AUX DT ET DICT

Construire Sans Détruire

Au vu des dommages déplorés chaque année, et à la faveur du Grenelle II, l'Etat a engagé une réforme de la prévention des dommages aux réseaux lors de travaux.

Cette réforme concerne les collectivités locales en tant que maîtres d'ouvrage, exploitants de réseaux, coordonnateurs des travaux sur la voirie, et responsables de la police de la sécurité sur leur territoire. Elle concerne SUEZ Eau France en tant que maître d'ouvrage, exploitant, et entreprise de travaux.

Elle s'appuie sur deux piliers.

Le premier pilier est l'instauration d'un guichet unique.

Il s'agit d'une plateforme internet <http://www.reseaux-et-canalisation.gouv.fr>, qui référence l'ensemble des exploitants de chaque commune. Son financement se fait par deux redevances à acquitter annuellement à l'INERIS depuis le 1er janvier 2012 :

- Une perçue auprès des exploitants au prorata des longueurs de réseaux,
- L'autre auprès des prestataires de services en formalités de déclaration.

Le deuxième pilier est la réforme de la procédure de déclaration des travaux.

Le décret n°2018-899 du 22 octobre 2018, relatif à la sécurité des travaux effectués à proximité des ouvrages de transport et de distribution. Le précédent décret de 2011 instaurait une responsabilité renforcée des maîtres d'ouvrage de travaux dans la préparation des projets pour que les entreprises d'exécution disposent de la meilleure connaissance possible de la localisation des réseaux avant d'entreprendre les travaux.

- Il impose aux maîtres d'ouvrage et aux entreprises de travaux de déclarer leurs projets et travaux dans le Guichet Unique pour obtenir les plans des exploitants,
- Il fixe des obligations de compétences pour les maîtres d'ouvrage et les entreprises de travaux et encadre les techniques de travaux,
- Il impose aux exploitants de communiquer au Guichet Unique, la zone d'implantation des ouvrages exploités pour chaque commune concernée,
- Il impose aux exploitants de transmettre au Guichet Unique, toute modification du périmètre des plans de zonage,
- Il impose aux exploitants une amélioration de la cartographie, avec obligation aux réseaux sensibles au 1er janvier 2019 en unité urbaine et au 1er janvier 2026,
- Il impose des réponses dans les délais réglementaires aux déclarations de travaux, aux DICT et aux ATU,
- Il prévoit des sanctions administratives complémentaires.

Ces mesures sont inscrites dans le code de l'environnement, et par de nombreux arrêtés d'application.



Nos Actions

En amont du traitement des demandes de travaux/déclarations d'intention de commencement de travaux, SUEZ Eau France s'engage à référencer sur le Guichet Unique les communes adhérentes au contrat. Nous tenons à jour ce référencement. Les ouvrages d'eau potable, d'irrigation et

d'assainissement sont référencés dans la catégorie réseaux non sensibles, conformément à l'arrêté du 15 février 2012.

Nous transmettons au Guichet Unique les plans de zonage exigés par la réglementation relative aux travaux à proximité des réseaux « Construire Sans Détruire (CSD) », afin de recevoir l'exhaustivité des demandes de travaux/déclarations d'intention de commencement de travaux concernées par l'emprise des réseaux. Ces plans de zonage sont réactualisés chaque semaine.

Nous utilisons les informations du SIG pour répondre aux demandes de travaux/déclarations d'intention de commencement de travaux. Dès la réception des plans de recollement de nouveaux travaux (Classe A de précision : à 40 cm pour les réseaux rigides, 50 cm pour les réseaux flexibles), le service SIG/Cartographie met à jour le SIG. Les mises à jour des réseaux sont directement intégrées dans les plans conformes, ces données sont transmises dans les récépissés des demandes de travaux/déclarations d'intention de commencement de travaux.

Pour générer des plans conformes à la réglementation « CSD », nous utilisons un outil cartographique dédié qui intègre dans les plans les informations exigées par le décret comme la localisation et la nature du réseau, le matériau et le diamètre des canalisations, la classe de précision de chaque ouvrage...

Nous répondons dans les temps réglementaires aux demandes de travaux/déclarations d'intention de commencement de travaux via l'outil PROTYS qui se charge d'envoyer par mail, fax ou courrier, le récépissé et les plans conformes. Chaque envoi est tracé. Les récépissés des demandes de travaux/déclarations d'intention de commencement de travaux sont archivés, consultables et dématérialisés.

Nombre de réponses aux DT et aux DICT		
Type de réponses	Nombre au 31/12/2022	Nombre au 31/12/2023
RDICT	25	69
RDT	24	57
RDT-RDICT conjointe	63	172
Total	112	298

• LA SURVEILLANCE DU RESEAU

La surveillance du réseau s'effectue via des inspections. On en distingue plusieurs types :

- l'inspection télévisée (ITV) consiste à observer in situ l'aspect intérieur des collecteurs non visitables, à l'aide d'une caméra motorisée qui avance le long des collecteurs,
- l'inspection rapide avec un vidéopériscope (IVP) permet d'effectuer des prises de vue de l'intérieur des collecteurs et des branchements à partir d'un regard de visite afin d'évaluer l'état structurel et le niveau d'encrassement,
- l'inspection pédestre des collecteurs visitables (diamètre > 1500 mm).
- l'inspection par drones et autres dispositifs innovants de type radeau ou quad

Inspections réseau

	2022	2023	N/N-1 (%)
Linéaire de réseau inspecté en inspection télévisée (ml)	11 311	10 114	- 10,6%
Linéaire de réseau inspecté en pédestre (ml)	0	0	-
Linéaire total inspecté (ml)	11 311	10 114	- 10,6%
Visites Annuelles : Nombre de regards ouverts	226	327	44,7%

Répartition par communes des inspections réseau

Commune	Type d'inspection réseau	2023
LIRAC	Linéaire de réseau inspecté en inspection télévisée (ml)	788
LIRAC	Visites Annuelles : Nombre de regards ouverts	24
PONT-SAINT-ESPRIT	Linéaire de réseau inspecté en inspection télévisée (ml)	5 374
PONT-SAINT-ESPRIT	Visites Annuelles : Nombre de regards ouverts	163
SAINT-GENIÈS-DE-COMOLAS	Linéaire de réseau inspecté en inspection télévisée (ml)	2 052
SAINT-GENIÈS-DE-COMOLAS	Visites Annuelles : Nombre de regards ouverts	27
SAINT-LAURENT-DES-ARBRES	Linéaire de réseau inspecté en inspection télévisée (ml)	1 723
SAINT-LAURENT-DES-ARBRES	Visites Annuelles : Nombre de regards ouverts	83
TAVEL	Linéaire de réseau inspecté en inspection télévisée (ml)	178
TAVEL	Visites Annuelles : Nombre de regards ouverts	30

• LE CURAGE

Le **curage préventif** des réseaux d'assainissement est réalisé dans un triple objectif :

- garantir le bon écoulement des effluents afin d'assurer la continuité du service, en prévenant les obstructions ou les débordements qui pourraient résulter d'une diminution de la section utile des ouvrages du fait de l'existence de dépôts,
- préserver le milieu naturel dans la mesure où plus de la moitié de la pollution transitant dans les réseaux par temps de pluie et susceptible d'être déversée au milieu naturel résulte de dépôts remis en suspension,
- maintenir la qualité des effluents en évitant le développement de fermentations septiques. En effet, les sédiments déposés se montrent propices à la formation d'hydrogène sulfuré (H₂S), précurseur de l'acide sulfurique (H₂SO₄) gaz très corrosif, attaquant les parois des ouvrages.



Le **curage curatif** des réseaux d'assainissement est réalisé afin de rétablir l'écoulement des effluents qui sont stoppés par des dépôts de matériau (terre, sable, cailloux), des objets (ballon, ...) en libérant le passage réduit de la section d'écoulement.

Curage préventif

	2022	2023	N/N-1 (%)
Linéaire de réseau Eaux Usées curé (ml)	11 311	11 575,96	2,3%
Taux de curage préventif (%)	9,6%	9,5%	- 0,9%

Répartition par communes du curage préventif

Commune	Réseaux Types	2022	2023	N/N-1 (%)
LIRAC	Linéaire de réseau Eaux Usées curé (ml)	0	806,42	-
PONT-SAINT-ESPRIT	Linéaire de réseau Eaux Usées curé (ml)	4 760	4 391,12	- 7,7%
SAINT-GENIÈS-DE-COMOLAS	Linéaire de réseau Eaux Usées curé (ml)	3 787	1 366,9	- 63,9%
SAINT-LAURENT-DES-ARBRES	Linéaire de réseau Eaux Usées curé (ml)	940	3 748,57	298,8%
TAVEL	Linéaire de réseau Eaux Usées curé (ml)	1 824	1 262,95	- 30,8%
Total	Linéaire total de réseau curé en préventif (ml)	11 311	11 575,96	2,3%
Total	Taux de curage préventif (%)	9,6%	9,5%	- 0,9%

- **LES DESOBSTRUCTIONS**

Les opérations de désobstructions sont des opérations réalisées sur le réseau, les branchements et les avaloirs pour rétablir le bon écoulement des eaux usées. Les tableaux suivants détaillent ces opérations :

- sur le réseau,
- sur les branchements,
- sur les avaloirs.

**Désobstructions**

	2022	2023	N/N-1 (%)
Désobstructions sur réseaux	82	48	- 41,5%
Désobstructions sur branchements	55	29	- 47,3%
Taux d'obstructions sur réseau (nb d'obstruction réseau+ouvrage/km de réseau)	0,69	0,39	- 43,3%
Taux d'obstructions sur branchements (nb d'obstructions/nb clients Asst)	0,01	0	- 48,1%

Répartition par communes des désobstructions

LIRAC	2022	2023	N/N-1 (%)
Désobstructions sur réseaux	1	1	0,0%
Désobstructions sur branchements	4	3	- 25,0%
Taux d'obstructions sur réseau (nb d'obstruction réseau+ouvrage/km de réseau)	0,11	0,11	0,6%
Taux d'obstructions sur branchements (nb d'obstructions/nb clients Asst)	0,01	0,01	- 28,2%

PONT-SAINT-ESPRIT	2022	2023	N/N-1 (%)
Désobstructions sur réseaux	22	15	- 31,8%
Désobstructions sur branchements	26	12	- 53,8%
Taux d'obstructions sur réseau (nb d'obstruction réseau+ouvrage/km de réseau)	0,37	0,25	- 32,2%
Taux d'obstructions sur branchements (nb d'obstructions/nb clients Asst)	0,01	0	- 54,5%

SAINT-GENIÈS-DE-COMOLAS	2022	2023	N/N-1 (%)
Désobstructions sur réseaux	27	9	- 66,7%
Désobstructions sur branchements	6	6	0,0%
Taux d'obstructions sur réseau (nb d'obstruction réseau+ouvrage/km de réseau)	1,88	0,61	- 67,7%
Taux d'obstructions sur branchements (nb d'obstructions/nb clients Asst)	0,01	0,01	- 3,0%

SAINT-LAURENT-DES-ARBRES	2022	2023	N/N-1 (%)
Désobstructions sur réseaux	8	9	12,5%
Désobstructions sur branchements	8	4	- 50,0%
Taux d'obstructions sur réseau (nb d'obstruction réseau+ouvrage/km de réseau)	0,43	0,44	2,1%
Taux d'obstructions sur branchements (nb d'obstructions/nb clients Asst)	0,01	0	- 50,2%

TAVEL	2022	2023	N/N-1 (%)
Désobstructions sur réseaux	24	14	- 41,7%
Désobstructions sur branchements	11	4	- 63,6%
Taux d'obstructions sur réseau (nb d'obstruction réseau+ouvrage/km de réseau)	1,42	0,77	- 45,7%
Taux d'obstructions sur branchements (nb d'obstructions/nb clients Asst)	0,01	0	- 64,0%

Détail des désobstructions branchements			
Communes	Mois	Adresse	Nombre
LIRAC	janvier	133 Route de Tavel	1
	février	133 Route de Tavel	1
		8 montée champfrigouloux	1
PONT-SAINT-ESPRIT	janvier	Rue non nommée sur le SIG	1
		27 Rue de la Calade	1
		850 Avenue Kennedy	1
	février	19 Impasse Assaleix	1
		29 Rue des Minimes	1
		472 Chemin Saint-Panrace	1
	mai	7 Rue Jules Ferry	1
	juin	60 Chemin de Chance	1
		79 Allee de Grenache	1
	juillet	7 Rue Jules Ferry	1
août	249 Rue du Vivarais	1	
SAINT-GENIÈS-DE-COMOLAS	janvier	7 Rue des Pressoirs	1
	mai	10 Traverse des Erables	1
	juin	10 Traverse des Erables	1
	août	278 Chemin de la Pierre	1
		8 Route de Bagnols-sur-Cèze	1
décembre	1 Impasse des Lauriers	1	
SAINT-LAURENT-DES-ARBRES	janvier	343 Chemin de la Lauze	1
	février	94 Rue du Languedoc	1
	juillet	314 Chemin de Saint-Maurice	1
	novembre	40 Grand' Rue	1
TAVEL	janvier	51 Rue Frédéric Mistral	1
	août	388 Rue du Moulin à Vent	1
		51 Rue Frédéric Mistral	1
	décembre	388 Rue du Moulin à Vent	1

Détail des désobstructions réseau			
Communes	Mois	Adresse	Nombre
SAINT-GENIÈS-DE-COMOLAS	janvier	Impasse des Romarins	1
	février	Chemin de la Pierre	1
	juin	Route de Bagnols-sur-Cèze	1
	juillet	Chemin de la Planque	1
		Impasse des Vignes	1
	août	Chemin de la Planque	1
	novembre	Route de Saint-Laurent des Arbres	1
	décembre	Ancien chemin d'Avignon	1
Impasse des Romarins		1	
SAINT-LAURENT-	février	Chemin de la Cabanette	1
		Chemin de Saint-Maurice	2

Détail des désobstructions réseau				
Communes	Mois	Adresse	Nombre	
DES-ARBRES		Rue des Remparts	1	
	mars	Impasse Marderic	1	
		Rue Paul Dourieu	1	
	avril	Impasse de l'Escoraille	1	
		Rue du Languedoc	1	
juillet	Impasse du Nail	1		
TAVEL	janvier	Route Romaine	2	
	février	Route Romaine	1	
		Rue de Tourtouil	1	
	mars	Rue de Tourtouil	1	
		avril	Place de Vaucrozes	1
			Rue Frédéric Mistral	1
		Rue Saint-Louis	1	
	mai	Rue de la Condamine	1	
	juin	Rue de la Combe	1	
	septembre	Ancienne route de Rochefort	1	
		Route de la Commanderie	1	
	octobre	Ancienne route de Rochefort	1	
Rue Saint-Louis		1		

• LES ENQUETES DE CONFORMITE BRANCHEMENTS

Les enquêtes de contrôle des branchements sont réalisées afin de vérifier le raccordement des habitations aux réseaux d'assainissement. On distingue les enquêtes de conformité pour vente et celles hors vente (dans le cadre contractuel). Les tableaux suivants présentent le nombre d'enquêtes réalisées.

Enquête/contrôle de branchement			
	2022	2023	N/N-1 (%)
Nombre de contrôle raccordement pour vente	302	244	- 19,2%
Nombre de contrôles raccordement hors vente	1	1	0,0%
Nombre d'enquêtes sur branchement	104	78	- 25,0%
Total enquêtes et contrôles branchements	407	323	- 20,6%

Répartition par communes des enquêtes/contrôles de branchement			
LIRAC	2022	2023	N/N-1 (%)
Nombre de contrôle raccordement pour vente	6	6	0,0%
Nombre d'enquêtes sur branchement	47	23	- 51,1%
Total enquêtes et contrôles branchements	53	29	- 45,3%

PONT-SAINT-ESPRIT	2022	2023	N/N-1 (%)
Nombre de contrôle raccordement pour vente	232	167	- 28,0%
Nombre d'enquêtes sur branchement	35	24	- 31,4%
Total enquêtes et contrôles branchements	267	191	- 28,5%

SAINT-GENIÈS-DE-COMOLAS	2022	2023	N/N-1 (%)
Nombre de contrôle raccordement pour vente	16	16	0,0%
Nombre de contrôles raccordement hors vente	-	1	-
Nombre d'enquêtes sur branchement	7	10	42,9%
Total enquêtes et contrôles branchements	23	27	17,4%

SAINT-LAURENT-DES-ARBRES	2022	2023	N/N-1 (%)
Nombre de contrôle raccordement pour vente	30	33	10,0%
Nombre de contrôles raccordement hors vente	1	-	- 100,0%
Nombre d'enquêtes sur branchement	17	5	- 70,6%
Total enquêtes et contrôles branchements	48	38	- 20,8%

TAVEL	2022	2023	N/N-1 (%)
Nombre de contrôle raccordement pour vente	18	22	22,2%
Nombre d'enquêtes sur branchement	- 2	16	- 900,0%
Total enquêtes et contrôles branchements	16	38	137,5%

• LES REPARATIONS

Les réparations effectuées sur les canalisations, branchements et ouvrages sont détaillées dans le tableau suivant.

Les réparations (canalisation, branchements, ouvrages)			
Groupe	2022	2023	N/N-1 (%)
Nombre de branchements réparés	1	1	0,0%
Nombre de canalisations réparées	8	-	- 100,0%
Nombre d'ouvrages réparés	15	1	- 93,3%

Nombre d'interventions réalisées au cours de l'exercice - Branchement réparé, modifié

Date	Adresse	CPLT Ad	Commune	Nb acte	Astreinte	Intervention	Détail
29/08/23	470 chemin des Comeyres		TAVEL	1	0	branchement assainissement réparer	S13 Sans terrassement sans remblai, D < 250

Nombre d'interventions réalisées au cours de l'exercice - Ouvrage réparé, modifié, scellé

Date	Adresse	CPLT Ad	Commune	Nb acte	Astreinte	Intervention	Détail
03/11/23	Condamine		LIRAC	1	0	ouvrage assainissement réparer	Autres (type 4)

Les autres interventions :**Investigation par fumigation en ml (objectif: 20 000 ml/an)**

Commune	2023
LIRAC	2 780
PONT-SAINT-ESPRIT	5 712
SAINT-GENIÈS-DE-COMOLAS	1 032
SAINT-LAURENT-DES-ARBRES	4 597
TAVEL	1 258
TOTAL	15 380

- **LES INTERVENTIONS EN ASTREINTE**

Parmi les nombreuses interventions réalisées au cours de l'exercice sur le réseau de collecte ou sur les installations, certaines sont effectuées en dehors des heures ouvrées habituelles. Les tableaux ci-après détaillent les interventions réalisées en astreinte :

Les interventions en astreinte sur le réseau

Désignation	2022	2023	Variation N/N-1
Les interventions sur le réseau	16	26	62,5%

3.1.3 L'exploitation des déversoirs, bassins d'orage ...

- **LES DEBORDEMENTS AU MILIEU NATUREL DEPUIS LE RESEAU**

Le tableau suivant détaille les volumes rejetés au milieu naturel par les déversoirs d'orage du système de collecte. Les volumes correspondant sont soit mesurés soit estimés.

Bilan de fonctionnement des déversoirs du système de collecte

Commune	Site	Finalité Type Volume	2022	2023	N/N-1 (%)
PONT-SAINT-ESPRIT	DO_BD ALLEGRE 1	Temps de débordement en heures	70	42,3	- 39,6%
PONT-SAINT-ESPRIT	DO_BD ALLEGRE 1	Volume annuel déversé en m ³	13292	2741	- 79,4%
PONT-SAINT-ESPRIT	DO_BD ALLEGRE 2	Temps de débordement en heures	79	28,1	- 64,4%
PONT-SAINT-ESPRIT	DO_BD ALLEGRE 2	Volume annuel déversé en m ³	13880	2698	- 80,6%
PONT-SAINT-ESPRIT	DO_CHEMIN DE HALAGE	Temps de débordement en heures	0	0	-
PONT-SAINT-ESPRIT	DO_CHEMIN DE HALAGE	Volume annuel déversé en m ³	0	0	-
PONT-SAINT-ESPRIT	DO_PLACE DU PORT	Temps de débordement en heures	52	81,9	57,5%
PONT-SAINT-ESPRIT	DO_PLACE DU PORT	Volume annuel déversé en m ³	3172	4020	26,7%
PONT-SAINT-ESPRIT	DO_RAMPE DU PONT	Temps de débordement en heures	9	11	22,2%
PONT-SAINT-ESPRIT	DO_RAMPE DU PONT	Volume annuel déversé en m ³	1958	178	- 90,9%
TAVEL	DO_SERVICE TECHNIQUE	Temps de débordement en heures	66	24	- 63,6%
TAVEL	DO_SERVICE TECHNIQUE	Volume annuel déversé en m ³	2720	2090	- 23,2%

Système d'assainissement de Pont Saint Esprit :

Les déversoirs d'orage restent très sensibles aux précipitations et ils déversent lors de chaque épisode pluvieux. Moins de 5% des volumes collectés ont été déversés (1,7%) au niveau des déversoirs d'orage équipés.

Système d'assainissement de Tavel :

Les déversements sont faibles et ont représenté pour l'année écoulée 1,3% du volume total collecté.

- **LES INTERVENTIONS SUR LES DEVERSOIRS D'ORAGE ET LES BASSINS D'ORAGE**

Les interventions sur les déversoirs d'orage et les bassins d'orage sont détaillées dans le tableau suivant.

Les interventions sur les déversoirs d'orage et les bassins d'orage

Commune	Libellé du poste	Nombre de curages	Nombre de débouchages
PONT-SAINT-ESPRIT	DO_BD ALLEGRE 1	2	-
PONT-SAINT-ESPRIT	DO_BD ALLEGRE 2	2	-
PONT-SAINT-ESPRIT	DO_CHEMIN DE HALAGE	2	-
PONT-SAINT-ESPRIT	DO_PLACE DU PORT	2	-
PONT-SAINT-ESPRIT	DO_RAMPE DU PONT	2	-
TAVEL	DO_SERVICE TECHNIQUE	2	-
Total		12	-

3.1.4 L'exploitation des postes de relèvement

- **LE FONCTIONNEMENT DES POSTES DE RELEVEMENT**

Le tableau suivant détaille les caractéristiques de fonctionnement de chaque poste de relèvement (m³ pompés, temps de fonctionnement, ...).

Fonctionnement des postes de relèvement		
Commune	Libellé du poste	Heures de fonctionnement
LIRAC	PR_CHEMIN DU MOULIN	972
LIRAC	PR_DU LAVOIR	763
PONT-SAINT-ESPRIT	PR_CENTRE PEPIN	60
PONT-SAINT-ESPRIT	PR_CRUSSOL	976
PONT-SAINT-ESPRIT	PR_LA BARANDONNE	654
PONT-SAINT-ESPRIT	PR_LA CHARASSE	3 361
PONT-SAINT-ESPRIT	PR_LES CYPRES	1 285
PONT-SAINT-ESPRIT	PR_LES RIVES DE L'ARDECHE	600
PONT-SAINT-ESPRIT	PR_LES TOURNESOLS	890
PONT-SAINT-ESPRIT	PR_ST JACQUES	1 676
SAINT-GENIÈS-DE-COMOLAS	PR_ECOLE MATERNELLE	1 097
SAINT-GENIÈS-DE-COMOLAS	PR_QUAI DES CLAUX	1 889
SAINT-LAURENT-DES-ARBRES	PR_DU CLAU (ANCIENNE STEP)	627
SAINT-LAURENT-DES-ARBRES	PR_LES LAURIERS	151
SAINT-LAURENT-DES-ARBRES	PR_LES TERRASSES DE FONTAGNAC	1 138
SAINT-LAURENT-DES-ARBRES	PR_ZAC DE TESAN	105
SAINT-LAURENT-DES-ARBRES	PR_ZAC DE TESAN N°2 SUD	418
SAINT-LAURENT-DES-ARBRES	PR_ZAC FONTAGNAC ET LA TREILLE	492
TAVEL	PR_LES COMEYRES	1 358
TAVEL	PR_ROUTE DE PUJAUT	933
Total		19 445

Fonctionnement des postes de relèvement

Commune	Libellé du poste		2022	2023
LIRAC	PR_CHEMIN DU MOULIN	Heures de fonctionnement	1 012	972
LIRAC	PR_DU LAVOIR	Heures de fonctionnement	753	763
PONT-SAINT-ESPRIT	PR_CENTRE PEPIN	Heures de fonctionnement	43	60
PONT-SAINT-ESPRIT	PR_CRUSSOL	Heures de fonctionnement	966	976
PONT-SAINT-ESPRIT	PR_LA BARANDONNE	Heures de fonctionnement	575	654
PONT-SAINT-ESPRIT	PR_LA CHARASSE	Heures de fonctionnement	3 031	3 361
PONT-SAINT-ESPRIT	PR_LES CYPRES	Heures de fonctionnement	1 819	1 285
PONT-SAINT-ESPRIT	PR_LES RIVES DE L'ARDECHE	Heures de fonctionnement	277	600
PONT-SAINT-ESPRIT	PR_LES TOURNESOLS	Heures de fonctionnement	1 237	890
PONT-SAINT-ESPRIT	PR_ST JACQUES	Heures de fonctionnement	1 647	1 676
SAINT-GENIÈS-DE-COMOLAS	PR_ECOLE MATERNELLE	Heures de fonctionnement	813	1 097
SAINT-GENIÈS-DE-COMOLAS	PR_QUAI DES CLAUX	Heures de fonctionnement	1 548	1 889
SAINT-LAURENT-DES-ARBRES	PR_DU CLAU (ANCIENNE STEP)	Heures de fonctionnement	508	627
SAINT-LAURENT-DES-ARBRES	PR_LES LAURIERS	Heures de fonctionnement	627	151
SAINT-LAURENT-DES-ARBRES	PR_LES TERRASSES DE FONTAGNAC	Heures de fonctionnement	1 955	1 138
SAINT-LAURENT-DES-ARBRES	PR_ZAC DE TESAN	Heures de fonctionnement	102	105
SAINT-LAURENT-DES-ARBRES	PR_ZAC DE TESAN N°2 SUD	Heures de fonctionnement	471	418
SAINT-LAURENT-DES-ARBRES	PR_ZAC FONTAGNAC ET LA TREILLE	Heures de fonctionnement	-	492
TAVEL	PR_LES COMEYRES	Heures de fonctionnement	1 089	1 358
TAVEL	PR_ROUTE DE PUJAUT	Heures de fonctionnement	836	933

Le poste de relèvement Centre Pépin figure dans l'inventaire patrimonial, car présent dans la liste des sites au moment de la reprise du contrat d'affermage par SUEZ. Il a été exploité en début d'année 2022. Une décision va être prise par la collectivité pour savoir si ce poste rentre finalement dans le périmètre affermé.

Sur le PR ZAC Fontagnac et La Treille, il n'y avait pas de SOFREL ni de compteur horaire d'où l'absence de données dans le tableau ci-dessus pour 2022. L'installation de cet équipement a été faite en mai 2023.

- LA CONSOMMATION ELECTRIQUE**

Les consommations électriques des postes de relèvement exploités dans le cadre du contrat sont :

La consommation électrique facturée des postes de relèvement (kWh)				
Commune	Site	2022	2023	N/N-1 (%)
LIRAC	PR_CHEMIN DU MOULIN	1 964	2 646	34,7%
LIRAC	PR_DU LAVOIR	1 185	1 672	41,1%
PONT-SAINT-ESPRIT	PR_CRUSSOL	358	1 686	370,9%
PONT-SAINT-ESPRIT	PR_LA BARANDONNE	630	3 280	420,6%
PONT-SAINT-ESPRIT	PR_LA CHARASSE	1 790	9 838	449,6%
PONT-SAINT-ESPRIT	PR_LES CYPRES	507	2 498	392,7%
PONT-SAINT-ESPRIT	PR_LES RIVES DE L'ARDECHE	725	1 227	69,2%
PONT-SAINT-ESPRIT	PR_LES TOURNESOLS	427	1 375	222,0%
PONT-SAINT-ESPRIT	PR_ST JACQUES	4 138	2 624	- 36,6%
SAINT-GENIÈS-DE-COMOLAS	PR_ECOLE MATERNELLE	4 050	7 104	75,4%
SAINT-GENIÈS-DE-COMOLAS	PR_QUAI DES CLAUX	3 307	4 189	26,7%
SAINT-LAURENT-DES-ARBRES	PR_DU CLAU (ANCIENNE STEP)	2 327	2 890	24,2%
SAINT-LAURENT-DES-ARBRES	PR_LES LAURIERS	312	459	47,1%
SAINT-LAURENT-DES-ARBRES	PR_LES TERRASSES DE FONTAGNAC	2 222	2 048	- 7,8%
SAINT-LAURENT-DES-ARBRES	PR_ZAC DE TESAN	492	484	- 1,6%
SAINT-LAURENT-DES-ARBRES	PR_ZAC DE TESAN N°2 SUD	944	1 004	6,4%
SAINT-LAURENT-DES-ARBRES	PR_ZAC FONTAGNAC ET LA TREILLE	3 098	2 563	- 17,3%
TAVEL	PR_LES COMEYRES	3 010	2 877	- 4,4%
TAVEL	PR_ROUTE DE PUJAUT	1 344	1 562	16,2%
Total		32 830	52 026	58,5%

NOTA > Les données ci-dessus font état de la consommation facturée. Des décalages de facturation, des surestimations ou sous-estimations de consommations peuvent générer artificiellement d'importantes variations.

- **LES INTERVENTIONS SUR LES POSTES DE RELEVEMENT**

Les interventions de curage (et de débouchage) sur les postes de relèvement

Le nombre d'interventions sur les postes de relèvement sont détaillées dans le tableau suivant.

Fonctionnement des postes de relèvement			
Commune	Libellé du poste	Nombre de curages	Nombre de débouchages
LIRAC	PR_CHEMIN DU MOULIN	2	-
LIRAC	PR_DU LAVOIR	2	-
PONT-SAINT-ESPRIT	PR_CRUSSOL	2	-
PONT-SAINT-ESPRIT	PR_LA BARANDONNE	2	-
PONT-SAINT-ESPRIT	PR_LA CHARASSE	2	-
PONT-SAINT-ESPRIT	PR_LES CYPRES	2	-
PONT-SAINT-ESPRIT	PR_LES RIVES DE L'ARDECHE	2	-
PONT-SAINT-ESPRIT	PR_LES TOURNESOLS	2	3
PONT-SAINT-ESPRIT	PR_ST JACQUES	2	-
SAINT-GENIÈS-DE-COMOLAS	PR_ECOLE MATERNELLE	2	-
SAINT-GENIÈS-DE-COMOLAS	PR_QUAI DES CLAUX	2	1
SAINT-LAURENT-DES-ARBRES	PR_DU CLAU (ANCIENNE STEP)	1	-
SAINT-LAURENT-DES-ARBRES	PR_LES LAURIERS	1	-
SAINT-LAURENT-DES-ARBRES	PR_LES TERRASSES DE FONTAGNAC	1	2
SAINT-LAURENT-DES-ARBRES	PR_ZAC DE TESAN	2	-
SAINT-LAURENT-DES-ARBRES	PR_ZAC DE TESAN N°2 SUD	2	-
SAINT-LAURENT-DES-ARBRES	PR_ZAC FONTAGNAC ET LA TREILLE	1	2
TAVEL	PR_LES COMEYRES	2	-
TAVEL	PR_ROUTE DE PUJAUT	2	-
Total		34	8

Les contrôles réglementaires

Les contrôles réglementaires des équipements soumis à vérification périodique ont été effectués conformément à la réglementation en vigueur (modalités et fréquence).

La liste des contrôles effectués au cours de l'exercice est :

Voir page suivante.

Description	Site	Commune	Date
Contrôle réglementaire électrique	PR_ZAC DE TESAN N°2 SUD	SAINT-LAURENT-DES-ARBRES	30/06/2023
Contrôle réglementaire électrique	PR_ZAC DE TESAN	SAINT-LAURENT-DES-ARBRES	30/06/2023
Contrôle réglementaire électrique	PR_LES TERRASSES DE FONTAGNAC	SAINT-LAURENT-DES-ARBRES	30/06/2023
Contrôle réglementaire électrique	PR_LES LAURIERS	SAINT-LAURENT-DES-ARBRES	30/06/2023
Contrôle réglementaire électrique	PR_DU CLAU (ANCIENNE STEP)	SAINT-LAURENT-DES-ARBRES	30/06/2023
Contrôle réglementaire électrique	PR_ZAC FONTAGNAC ET LA TREILLE	SAINT-LAURENT-DES-ARBRES	30/06/2023
Contrôle réglementaire électrique	PR_QUAI DES CLAUX	SAINT-GENIÈS-DE-COMOLAS	30/06/2023
Contrôle réglementaire électrique	PR_ECOLE MATERNELLE	SAINT-GENIÈS-DE-COMOLAS	30/06/2023
Contrôle réglementaire électrique	PR_ROUTE DE PUJAUT	TAVEL	30/06/2023
Contrôle réglementaire électrique	PR_LES COMEYRES	TAVEL	30/06/2023
Contrôle réglementaire électrique	PR_LES TOURNESOLS	PONT-SAINT-ESPRIT	30/06/2023
Contrôle réglementaire électrique	PR_LES CYPRES	PONT-SAINT-ESPRIT	30/06/2023
Contrôle réglementaire électrique	PR_CRUSSOL	PONT-SAINT-ESPRIT	30/06/2023
Contrôle réglementaire électrique	PR_ST JACQUES	PONT-SAINT-ESPRIT	30/06/2023
Contrôle réglementaire électrique	PR_LES RIVES DE L'ARDECHE	PONT-SAINT-ESPRIT	30/06/2023
Contrôle réglementaire électrique	PR_LA CHARASSE	PONT-SAINT-ESPRIT	30/06/2023
Contrôle réglementaire électrique	PR_LA BARANDONNE	PONT-SAINT-ESPRIT	30/06/2023

Les autres tâches d'exploitation et de maintenance sur les postes de relèvement

Les autres tâches d'exploitation et de maintenance sur les postes de relèvement sont détaillées dans le tableau suivant :

Les autres interventions sur les postes de relèvements						
Commune	Site	Type ITV	Groupe	2022	2023	N/N-1 (%)
LIRAC	PR_CHEMIN DU MOULIN	Tâche d'astreinte des postes de relèvement	Total	2	-	-100,00%
LIRAC	PR_CHEMIN DU MOULIN	Tâche de maintenance des postes de relèvement	Corrective	4	2	-50,00%
LIRAC	PR_CHEMIN DU MOULIN	Tâche de maintenance des postes de relèvement	Préventive	22	-	-100,00%
LIRAC	PR_CHEMIN DU MOULIN	Tâche d'exploitation des postes de relèvement	Total	71	98	38,03%
LIRAC	PR_DU LAVOIR	Tâche de maintenance des postes de relèvement	Corrective	4	2	-50,00%
LIRAC	PR_DU LAVOIR	Tâche de maintenance des postes de relèvement	Préventive	22	-	-100,00%
LIRAC	PR_DU LAVOIR	Tâche d'exploitation des postes de relèvement	Total	72	96	33,33%
PONT-SAINT-ESPRIT	PR_CENTRE PEPIN	Tâche de maintenance des postes de relèvement	Préventive	18	-	-100,00%
PONT-SAINT-ESPRIT	PR_CENTRE PEPIN	Tâche d'exploitation des postes de relèvement	Total	29	-	-100,00%
PONT-SAINT-ESPRIT	PR_CRUSSOL	Tâche d'astreinte des postes de relèvement	Total	-	2	-

Les autres interventions sur les postes de relèvements

Commune	Site	Type ITV	Groupe	2022	2023	N/N-1 (%)
PONT-SAINT-ESPRIT	PR_CRUSSOL	Tâche de maintenance des postes de relèvement	Corrective	3	7	133,33%
PONT-SAINT-ESPRIT	PR_CRUSSOL	Tâche de maintenance des postes de relèvement	Préventive	18	-	-100,00%
PONT-SAINT-ESPRIT	PR_CRUSSOL	Tâche d'exploitation des postes de relèvement	Total	41	51	24,39%
PONT-SAINT-ESPRIT	PR_LA BARANDONNE	Tâche d'astreinte des postes de relèvement	Total	3	-	-100,00%
PONT-SAINT-ESPRIT	PR_LA BARANDONNE	Tâche de maintenance des postes de relèvement	Corrective	5	1	-80,00%
PONT-SAINT-ESPRIT	PR_LA BARANDONNE	Tâche de maintenance des postes de relèvement	Préventive	18	-	-100,00%
PONT-SAINT-ESPRIT	PR_LA BARANDONNE	Tâche d'exploitation des postes de relèvement	Total	36	53	47,22%
PONT-SAINT-ESPRIT	PR_LA CHARASSE	Tâche d'astreinte des postes de relèvement	Total	1	1	0,00%
PONT-SAINT-ESPRIT	PR_LA CHARASSE	Tâche de maintenance des postes de relèvement	Corrective	4	2	-50,00%
PONT-SAINT-ESPRIT	PR_LA CHARASSE	Tâche de maintenance des postes de relèvement	Préventive	20	-	-100,00%
PONT-SAINT-ESPRIT	PR_LA CHARASSE	Tâche d'exploitation des postes de relèvement	Total	42	61	45,24%
PONT-SAINT-ESPRIT	PR_LES CYPRES	Tâche de maintenance des postes de relèvement	Corrective	4	1	-75,00%
PONT-SAINT-ESPRIT	PR_LES CYPRES	Tâche de maintenance des postes de relèvement	Préventive	18	-	-100,00%
PONT-SAINT-ESPRIT	PR_LES CYPRES	Tâche d'exploitation des postes de relèvement	Total	33	49	48,48%
PONT-SAINT-ESPRIT	PR_LES RIVES DE L'ARDECHE	Tâche de maintenance des postes de relèvement	Préventive	18	-	-100,00%
PONT-SAINT-ESPRIT	PR_LES RIVES DE L'ARDECHE	Tâche d'exploitation des postes de relèvement	Total	41	54	31,71%
PONT-SAINT-ESPRIT	PR_LES TOURNESOLS	Tâche de maintenance des postes de relèvement	Corrective	3	1	-66,67%
PONT-SAINT-ESPRIT	PR_LES TOURNESOLS	Tâche de maintenance des postes de relèvement	Préventive	22	-	-100,00%
PONT-SAINT-ESPRIT	PR_LES TOURNESOLS	Tâche d'exploitation des postes de relèvement	Total	41	63	53,66%
PONT-SAINT-ESPRIT	PR_ST JACQUES	Tâche d'astreinte des postes de relèvement	Total	1	1	0,00%
PONT-SAINT-ESPRIT	PR_ST JACQUES	Tâche de maintenance des postes de relèvement	Corrective	6	6	0,00%
PONT-SAINT-ESPRIT	PR_ST JACQUES	Tâche de maintenance des postes de relèvement	Préventive	18	-	-100,00%
PONT-SAINT-ESPRIT	PR_ST JACQUES	Tâche d'exploitation des postes de relèvement	Total	34	48	41,18%
SAINT-GENIÈS-DE-COMOLAS	PR_ECOLE MATERNELLE	Tâche d'astreinte des postes de relèvement	Total	-	3	-
SAINT-GENIÈS-DE-COMOLAS	PR_ECOLE MATERNELLE	Tâche de maintenance des postes de relèvement	Corrective	2	6	200,00%
SAINT-GENIÈS-DE-COMOLAS	PR_ECOLE MATERNELLE	Tâche de maintenance des postes de relèvement	Préventive	22	-	-100,00%

Les autres interventions sur les postes de relèvements

Commune	Site	Type ITV	Groupe	2022	2023	N/N-1 (%)
SAINT-GENIÈS-DE-COMOLAS	PR_ECOLE MATERNELLE	Tache d'exploitation des postes de relèvement	Total	30	59	96,67%
SAINT-GENIÈS-DE-COMOLAS	PR_QUAI DES CLAUX	Tâche de maintenance des postes de relèvement	Corrective	4	2	-50,00%
SAINT-GENIÈS-DE-COMOLAS	PR_QUAI DES CLAUX	Tâche de maintenance des postes de relèvement	Préventive	22	-	-100,00%
SAINT-GENIÈS-DE-COMOLAS	PR_QUAI DES CLAUX	Tache d'exploitation des postes de relèvement	Total	30	43	43,33%
SAINT-LAURENT-DES-ARBRES	PR_DU CLAU (ANCIENNE STEP)	Tâche d'astreinte des postes de relèvement	Total	1	-	-100,00%
SAINT-LAURENT-DES-ARBRES	PR_DU CLAU (ANCIENNE STEP)	Tâche de maintenance des postes de relèvement	Corrective	6	6	0,00%
SAINT-LAURENT-DES-ARBRES	PR_DU CLAU (ANCIENNE STEP)	Tâche de maintenance des postes de relèvement	Préventive	22	-	-100,00%
SAINT-LAURENT-DES-ARBRES	PR_DU CLAU (ANCIENNE STEP)	Tache d'exploitation des postes de relèvement	Total	32	53	65,63%
SAINT-LAURENT-DES-ARBRES	PR_LES LAURIERS	Tâche d'astreinte des postes de relèvement	Total	2	-	-100,00%
SAINT-LAURENT-DES-ARBRES	PR_LES LAURIERS	Tâche de maintenance des postes de relèvement	Corrective	4	2	-50,00%
SAINT-LAURENT-DES-ARBRES	PR_LES LAURIERS	Tâche de maintenance des postes de relèvement	Préventive	22	-	-100,00%
SAINT-LAURENT-DES-ARBRES	PR_LES LAURIERS	Tache d'exploitation des postes de relèvement	Total	31	47	51,61%
SAINT-LAURENT-DES-ARBRES	PR_LES TERRASSES DE FONTAGNAC	Tâche d'astreinte des postes de relèvement	Total	1	-	-100,00%
SAINT-LAURENT-DES-ARBRES	PR_LES TERRASSES DE FONTAGNAC	Tâche de maintenance des postes de relèvement	Corrective	9	1	-88,89%
SAINT-LAURENT-DES-ARBRES	PR_LES TERRASSES DE FONTAGNAC	Tâche de maintenance des postes de relèvement	Préventive	22	-	-100,00%
SAINT-LAURENT-DES-ARBRES	PR_LES TERRASSES DE FONTAGNAC	Tache d'exploitation des postes de relèvement	Total	31	48	54,84%
SAINT-LAURENT-DES-ARBRES	PR_ZAC DE TESAN	Tâche de maintenance des postes de relèvement	Corrective	-	1	-
SAINT-LAURENT-DES-ARBRES	PR_ZAC DE TESAN	Tâche de maintenance des postes de relèvement	Préventive	22	-	-100,00%
SAINT-LAURENT-DES-ARBRES	PR_ZAC DE TESAN	Tache d'exploitation des postes de relèvement	Total	30	46	53,33%
SAINT-LAURENT-DES-ARBRES	PR_ZAC DE TESAN N°2 SUD	Tâche de maintenance des postes de relèvement	Corrective	1	2	100,00%
SAINT-LAURENT-DES-ARBRES	PR_ZAC DE TESAN N°2 SUD	Tâche de maintenance des postes de relèvement	Préventive	22	-	-100,00%
SAINT-LAURENT-DES-ARBRES	PR_ZAC DE TESAN N°2 SUD	Tache d'exploitation des postes de relèvement	Total	29	46	58,62%
SAINT-LAURENT-DES-ARBRES	PR_ZAC FONTAGNAC ET LA TREILLE	Tâche d'astreinte des postes de relèvement	Total	-	2	-
SAINT-LAURENT-DES-ARBRES	PR_ZAC FONTAGNAC ET LA TREILLE	Tâche de maintenance des postes de relèvement	Corrective	-	9	-
SAINT-LAURENT-DES-ARBRES	PR_ZAC FONTAGNAC ET LA TREILLE	Tâche de maintenance des postes de relèvement	Préventive	22	-	-100,00%

Les autres interventions sur les postes de relèvements

Commune	Site	Type ITV	Groupe	2022	2023	N/N-1 (%)
SAINT-LAURENT-DES-ARBRES	PR_ZAC FONTAGNAC ET LA TREILLE	Tache d'exploitation des postes de relèvement	Total	29	47	62,07%
TAVEL	PR_LES COMEYRES	Tâche d'astreinte des postes de relèvement	Total	-	2	-
TAVEL	PR_LES COMEYRES	Tâche de maintenance des postes de relèvement	Corrective	3	4	33,33%
TAVEL	PR_LES COMEYRES	Tâche de maintenance des postes de relèvement	Préventive	15	-	-100,00%
TAVEL	PR_LES COMEYRES	Tache d'exploitation des postes de relèvement	Total	30	50	66,67%
TAVEL	PR_ROUTE DE PUJAUT	Tâche d'astreinte des postes de relèvement	Total	2	-	-100,00%
TAVEL	PR_ROUTE DE PUJAUT	Tâche de maintenance des postes de relèvement	Corrective	9	-	-100,00%
TAVEL	PR_ROUTE DE PUJAUT	Tâche de maintenance des postes de relèvement	Préventive	22	-	-100,00%
TAVEL	PR_ROUTE DE PUJAUT	Tache d'exploitation des postes de relèvement	Total	44	64	45,45%

Les autres interventions sur les postes de relèvements

Commune	Site	Type ITV	Groupe	2023
LIRAC	PR_CHEMIN DU MOULIN	Tâche de maintenance des postes de relèvement	Corrective	2
LIRAC	PR_CHEMIN DU MOULIN	Tache d'exploitation des postes de relèvement	Total	98
LIRAC	PR_DU LAVOIR	Tâche de maintenance des postes de relèvement	Corrective	2
LIRAC	PR_DU LAVOIR	Tache d'exploitation des postes de relèvement	Total	96
PONT-SAINT-ESPRIT	PR_CRUSSOL	Tâche d'astreinte des postes de relèvement	Total	2
PONT-SAINT-ESPRIT	PR_CRUSSOL	Tâche de maintenance des postes de relèvement	Corrective	7
PONT-SAINT-ESPRIT	PR_CRUSSOL	Tache d'exploitation des postes de relèvement	Total	51
PONT-SAINT-ESPRIT	PR_LA BARANDONNE	Tâche de maintenance des postes de relèvement	Corrective	1
PONT-SAINT-ESPRIT	PR_LA BARANDONNE	Tache d'exploitation des postes de relèvement	Total	53
PONT-SAINT-ESPRIT	PR_LA CHARASSE	Tâche d'astreinte des postes de relèvement	Total	1
PONT-SAINT-ESPRIT	PR_LA CHARASSE	Tâche de maintenance des postes de relèvement	Corrective	2
PONT-SAINT-ESPRIT	PR_LA CHARASSE	Tache d'exploitation des postes de relèvement	Total	61
PONT-SAINT-ESPRIT	PR_LES CYPRES	Tâche de maintenance des postes de relèvement	Corrective	1
PONT-SAINT-ESPRIT	PR_LES CYPRES	Tache d'exploitation des postes de relèvement	Total	49
PONT-SAINT-ESPRIT	PR_LES RIVES DE L'ARDECHE	Tache d'exploitation des postes de relèvement	Total	54
PONT-SAINT-ESPRIT	PR_LES TOURNESOLS	Tâche de maintenance des postes de relèvement	Corrective	1
PONT-SAINT-ESPRIT	PR_LES TOURNESOLS	Tache d'exploitation des postes de relèvement	Total	63
PONT-SAINT-ESPRIT	PR_ST JACQUES	Tâche d'astreinte des postes de relèvement	Total	1

Les autres interventions sur les postes de relèvements

Commune	Site	Type ITV	Groupe	2023
PONT-SAINT-ESPRIT	PR_ST JACQUES	Tâche de maintenance des postes de relèvement	Corrective	6
PONT-SAINT-ESPRIT	PR_ST JACQUES	Tâche d'exploitation des postes de relèvement	Total	48
SAINT-GENIÈS-DE-COMOLAS	PR_ECOLE MATERNELLE	Tâche d'astreinte des postes de relèvement	Total	3
SAINT-GENIÈS-DE-COMOLAS	PR_ECOLE MATERNELLE	Tâche de maintenance des postes de relèvement	Corrective	6
SAINT-GENIÈS-DE-COMOLAS	PR_ECOLE MATERNELLE	Tâche d'exploitation des postes de relèvement	Total	59
SAINT-GENIÈS-DE-COMOLAS	PR_QUAI DES CLAUX	Tâche de maintenance des postes de relèvement	Corrective	2
SAINT-GENIÈS-DE-COMOLAS	PR_QUAI DES CLAUX	Tâche d'exploitation des postes de relèvement	Total	43
SAINT-LAURENT-DES-ARBRES	PR_DU CLAU (ANCIENNE STEP)	Tâche de maintenance des postes de relèvement	Corrective	6
SAINT-LAURENT-DES-ARBRES	PR_DU CLAU (ANCIENNE STEP)	Tâche d'exploitation des postes de relèvement	Total	53
SAINT-LAURENT-DES-ARBRES	PR_LES LAURIERS	Tâche de maintenance des postes de relèvement	Corrective	2
SAINT-LAURENT-DES-ARBRES	PR_LES LAURIERS	Tâche d'exploitation des postes de relèvement	Total	47
SAINT-LAURENT-DES-ARBRES	PR_LES TERRASSES DE FONTAGNAC	Tâche de maintenance des postes de relèvement	Corrective	1
SAINT-LAURENT-DES-ARBRES	PR_LES TERRASSES DE FONTAGNAC	Tâche d'exploitation des postes de relèvement	Total	48
SAINT-LAURENT-DES-ARBRES	PR_ZAC DE TESAN	Tâche de maintenance des postes de relèvement	Corrective	1
SAINT-LAURENT-DES-ARBRES	PR_ZAC DE TESAN	Tâche d'exploitation des postes de relèvement	Total	46
SAINT-LAURENT-DES-ARBRES	PR_ZAC DE TESAN N°2 SUD	Tâche de maintenance des postes de relèvement	Corrective	2
SAINT-LAURENT-DES-ARBRES	PR_ZAC DE TESAN N°2 SUD	Tâche d'exploitation des postes de relèvement	Total	46
SAINT-LAURENT-DES-ARBRES	PR_ZAC FONTAGNAC ET LA TREILLE	Tâche d'astreinte des postes de relèvement	Total	2
SAINT-LAURENT-DES-ARBRES	PR_ZAC FONTAGNAC ET LA TREILLE	Tâche de maintenance des postes de relèvement	Corrective	9
SAINT-LAURENT-DES-ARBRES	PR_ZAC FONTAGNAC ET LA TREILLE	Tâche d'exploitation des postes de relèvement	Total	47
TAVEL	PR_LES COMEYRES	Tâche d'astreinte des postes de relèvement	Total	2
TAVEL	PR_LES COMEYRES	Tâche de maintenance des postes de relèvement	Corrective	4
TAVEL	PR_LES COMEYRES	Tâche d'exploitation des postes de relèvement	Total	50
TAVEL	PR_ROUTE DE PUJAUT	Tâche d'exploitation des postes de relèvement	Total	64

NOTA > Suite à l'évolution de notre logiciel de gestion des interventions, des tâches d'exploitation sont regroupées ce qui implique une baisse importante des tâches entre 2021 et 2022. L'exploitation de vos ouvrages n'est pas dégradée par cette évolution d'outils.

3.1.5 La conformité du système de collecte

Obligations réglementaires depuis le 1er janvier 2016

Le principal document réglementaire régissant les systèmes d'assainissement collectif et non collectif est **l'arrêté assainissement du 21 juillet 2015 modifié par l'arrêté du 31 juillet 2020**. Cet arrêté modifié annule et remplace les arrêtés du 22 juin 2007 et du 22 décembre 1994 concernant toutes les installations à l'exception des installations d'assainissement non collectif recevant une charge brute de pollution organique inférieure ou égale à 1,2 kg/j de DBO₅.

Ce texte induit la mise en œuvre de nouvelles obligations tant sur le système de collecte que sur la station de traitement.

L'arrêté apporte un certain nombre d'éléments concernant les exigences en termes de déversements des réseaux d'assainissement par temps de pluie. Elles portent à la fois sur :

- des prescriptions d'équipements,
- des obligations de surveillance à réaliser et
- un renforcement de la transmission des informations issues de l'autosurveillance aux services de la Police de l'eau et de l'Agence de l'Eau.

La conformité des réseaux de collecte de type unitaire est évaluée en fonction du respect de l'un des trois critères suivants :

- le nombre de jours de déversement doit être inférieur à 20 par an, ou
- la pollution déversée doit être inférieure à 5% de la pollution produite durant l'année, ou
- le volume déversé doit être inférieur à 5% du volume d'eau usée produit durant l'année.

En concertation avec le maître d'ouvrage, le préfet fixe par arrêté l'option retenue qui n'a pas vocation à être modifiée.

L'évaluation de conformité à l'objectif mentionné ci-dessus, au titre de l'année N, est réalisée sur une moyenne annuelle à partir des données de fonctionnement du système de collecte des années N-4 à N.

Dans les secteurs où la collecte est séparative, en dehors des opérations programmées de maintenance et des circonstances exceptionnelles telles que mentionnées à l'article 2 de l'arrêté, les rejets directs d'eaux usées par temps de pluie ne sont pas autorisés.

Le préfet complète les exigences fixées dans le présent article notamment au regard des objectifs environnementaux et usages sensibles des masses d'eau réceptrices et des masses d'eau situées à l'aval.

Impacts

En cas de non-conformité de son système de collecte, le maître d'ouvrage **a alors deux ans** pour déposer une étude définissant le calendrier de mise en œuvre des actions destinées à mettre le système en conformité.

Ce calendrier ne devra pas excéder dix ans. Ce délai ne s'applique évidemment pas aux collectivités disposant d'un arrêté dont les exigences seraient conformes aux critères indiqués ci-dessus. Dans ce cas, le maître d'ouvrage sera tenu sans délai de respecter les prescriptions de son arrêté. En cas de « coût excessif » de ces actions, des dérogations pourront néanmoins être accordées.

- **L'AUTOSURVEILLANCE RESEAU**

L'autosurveillance des réseaux d'assainissement concerne principalement les réseaux unitaires et mixtes de plus de 2 000 Eq/H. Elle consiste :

- A instrumenter les principaux déversoirs d'orage de mesures des débits et estimer les charges rejetées mensuellement pour les DO en aval des bassins versants supérieurs à 10 000 Eq/H.
- A estimer les périodes de déversement et des débits dans le cas des DO en aval des bassins versants supérieurs à 2 000 Eq/H.

Le tableau suivant indique le niveau d'instrumentation des déversoirs d'orage du contrat.

Instrumentation des déversoirs

Type	2022	2023	N/N-1 (%)
Taux de déversoirs d'orage (120 < charge < 600 kgDBO/j) instrumentés (%)	100	100	0,0%

- LE SUIVI DES REJETS INDUSTRIELS**

Les industriels raccordés au réseau sont soumis à une autorisation de déversement délivrée par la Collectivité qui fixe les limites de qualité des rejets industriels. Le premier tableau ci-dessous précise les principaux industriels (ICPE notamment le cas échéant) raccordés au système de collecte du présent contrat qui ont obtenu à ce jour l'autorisation.

Cette autorisation peut être accompagnée d'une convention, laquelle est un contrat de droit privé signé entre tous les acteurs (entreprise, collectivité(s) propriétaire(s) des réseaux, gestionnaire de la station d'épuration).

Elle est le fruit d'une négociation et permet de préciser et de développer les modalités de mise en œuvre des dispositions de l'autorisation de déversement à laquelle elle est annexée. Le second tableau détaille les industriels qui ont signé une convention.

Arrêté d'autorisation de déversement

Commune	Nom de l'établissement	Nature de l'activité	Date de signature / En cours
Pont Saint Esprit	Hôpital	Asimilé domestique	non

Conventions de déversement (Abonnés non-domestiques)

Commune	Nom de l'industriel	Nature de l'activité	Date de signature / En cours
Pont Saint Esprit	Hôpital	Asimilé domestique	Non finalisé à revoir

Depuis l'été 2022, reprise complète de la procédure de conventionnement des rejets d'eaux usées non domestiques sur le territoire.

- LA PERFORMANCE DU SYSTEME DE COLLECTE**

Les indicateurs suivants reflètent la performance du système d'assainissement collectif. Ils ont été fixés par le décret du 2 mai 2007.

Performance réseaux

Indicateur	Unité	2022	2023	N/N-1 (%)
P251.1 - Taux de débordement des effluents dans les locaux des usagers	Nombre / 1000 habitants desservis	0	0	-

3.1.6 Le diagnostic permanent

L'arrêté du 21 juillet 2015 modifié par l'arrêté du 31 juillet 2020 demande la mise en œuvre avant 2022 d'un diagnostic permanent des systèmes d'assainissement pour toutes les agglomérations d'assainissement d'une taille supérieure ou égale à 10 000 équivalents habitants (EH). Pour les systèmes d'une taille comprise entre 2 000 et 10 000 EH, cette échéance est fixée au 31 décembre 2024.

Le Diagnostic Permanent vise à suivre et à améliorer la performance du système d'assainissement afin d'en réduire l'impact sur l'environnement et d'améliorer la qualité du milieu récepteur.

Dans ce cadre, il est nécessaire de :

- Connaître en continu le fonctionnement et l'état structurel du patrimoine
- Prévenir ou identifier les dysfonctionnements dans les meilleurs délais
- Suivre et évaluer l'efficacité des actions engagées
- S'inscrire dans une logique d'amélioration continue

Ce pilotage de la performance du système d'assainissement s'appuie sur la définition, la mise en œuvre et le suivi d'un plan d'actions associées à des indicateurs.

Certaines actions sont incontournables : suivi en continu des flux, suivi des rejets non domestiques, surveillance des masses d'eau impliquées, démarche de gestion patrimoniale.

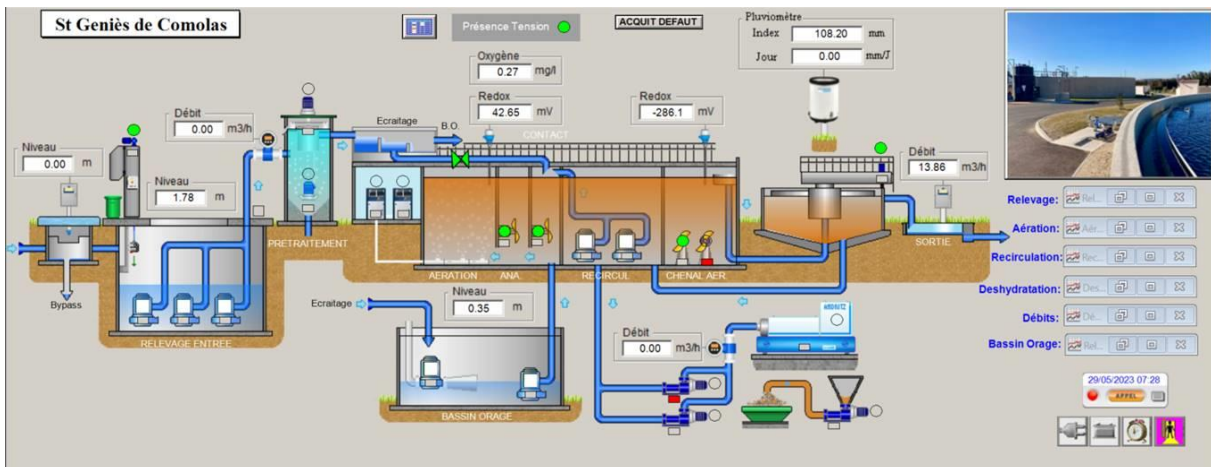
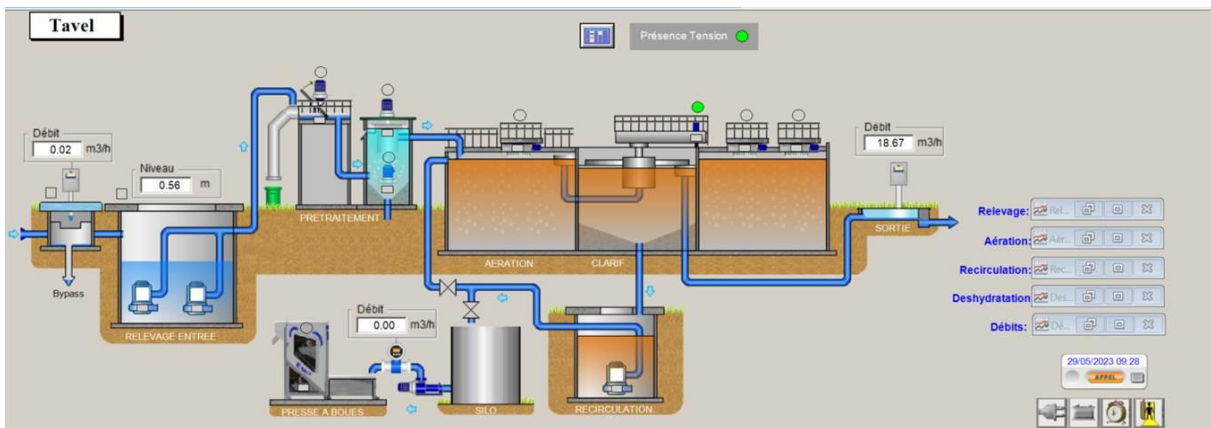
Afin d'accompagner le déploiement, un guide technique de mise en œuvre du diagnostic permanent a été élaboré par l'Astee avec le soutien du Ministère de la transition écologique et solidaire.

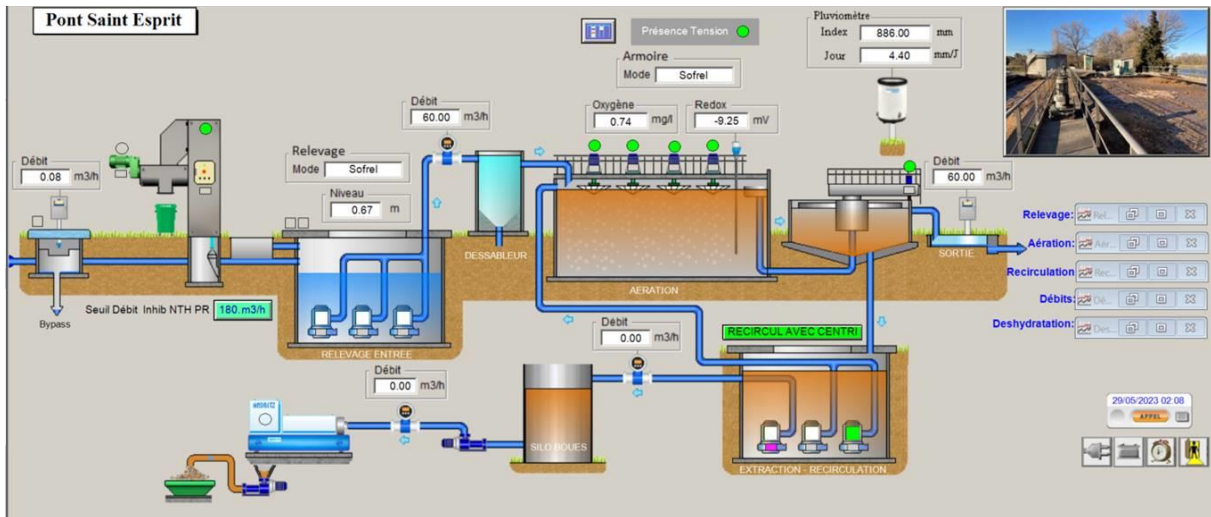
3.2 Le bilan d'exploitation du système de traitement

Typologie des points de mesure réglementaires SANDRE :

Code Sandre du type de point réglementaire	Libellé du type de point réglementaire	Ouvrage concerné	Nombre de points possibles au sein de l'ouvrage concerné	Nature du support concerné
A2	Déversoir en tête de station	Station d'épuration	0 à 1	Eau
A3	Entrée Station	Station d'épuration	1	Eau
A4	Sortie Station	Station d'épuration	1	Eau
A5	By-pass	Station d'épuration	0 à 1	Eau

3.2.1 Le schéma de la station d'épuration du contrat





3.2.2 Le fonctionnement hydraulique

- LES VOLUMES REÇUS EN ENTREE DU SYSTEME DE TRAITEMENT (A3)**

Le tableau suivant détaille l'évolution des volumes collectés en entrée du système de traitement.

Volumes collectés en entrée de système de traitement (en m³)				
Commune	Site	2022	2023	N/N-1 (%)
PONT-SAINT-ESPRIT	STEP_PONT SAINT ESPRIT	513 851	546 749	6,4%
SAINT-GENIÈS-DE-COMOLAS	STEP_ST GENIES DE COMOLAS	349 865	343 996	- 1,7%
TAVEL	STEP_TAVEL	136 071	164 905	21,2%
Total		999 787	1 055 650	5,6%

Système d'assainissement de Pont Saint Esprit :

Les volumes arrivant en entrée de la station d'épuration dépendent des précipitations et de la hauteur d'eau des nappes phréatiques.

La station d'épuration de Pont Saint Esprit reçoit en moyenne 1 572 m³/jour ce qui représente 98% de sa capacité nominale (volumes A3+A2). Sa capacité hydraulique a été dépassée 81 jours en 2023 soit 22% du temps.

Le percentile 95 du débit d'entrée (A2+A3), assimilable au temps de pluie hors événement exceptionnel atteint 3 164 m³/j soit 198% de sa capacité hydraulique.

Système d'assainissement de Saint Geniès de Comolas :

La station d'épuration de Saint Geniès de Comolas reçoit en moyenne 957 m³/jour ce qui représente 59% de sa capacité nominale (volumes A3+A2). Sa capacité hydraulique a été dépassée 13 jours en 2023 soit 4% du temps.

Le percentile 95 du débit d'entrée (A2+A3), assimilable au temps de pluie hors événement exceptionnel atteint 1 426 m³/j soit 87% de sa capacité hydraulique.

Système d'assainissement de Tavel :

La station d'épuration de Tavel reçoit en moyenne 452 m³/jour ce qui représente 59% de sa capacité nominale (volumes A3+A2). Sa capacité hydraulique a été dépassée 7 jours en 2023 soit 2% du temps.

Le percentile 95 du débit d'entrée (A2+A3), assimilable au temps de pluie hors évènement exceptionnel atteint 667 m³/j soit 88% de sa capacité hydraulique.

Les volumes en entrée et en sortie sont plus importants cette année, et parallèlement les déversements ont diminué.

- **LES VOLUMES DEVERSES EN TETE DE STATION (A2)**

Le tableau suivant détaille l'évolution des volumes déversés en tête de station.

Volumés déversés en tête de station (en m ³)				
Commune	Site	2022	2023	N/N-1 (%)
PONT-SAINT-ESPRIT	STEP_PONT SAINT ESPRIT	38 459	27 169	- 29,4%
SAINT-GENIÈS-DE-COMOLAS	STEP_ST GENIES DE COMOLAS	11 795	5 135	- 56,5%
TAVEL	STEP_TAVEL	649	97	- 85,1%
Total		50 903	32 401	- 36,3%

Système d'assainissement de Pont Saint Esprit :

Les surcharges hydrauliques liées notamment à la présence d'eaux claires parasites météoriques et permanentes ont entraîné des déversements A2 sur 43 jours.

La part des volumes déversés lors d'évènements pluvieux importants se répartit comme suit :

- 62% des volumes A2 lors d'une pluie > 10 mm à J
- 47% des volumes A2 lors d'une pluie > 20 mm à J
- 32% des volumes déversés ont eu lieu en-dessous des volumes du débit de référence.

Système d'assainissement de Saint Geniès de Comolas :

Les surcharges hydrauliques liées notamment à la présence d'eaux claires parasites météoriques et permanentes ont entraîné des déversements A2 sur 12 jours.

La part des volumes déversés lors d'évènements pluvieux importants se répartit comme suit :

- 97% des volumes A2 lors d'une pluie > 10 mm à J
- 69% des volumes A2 lors d'une pluie > 20 mm à J
- 2% des volumes déversés ont eu lieu en-dessous des volumes du débit de référence.

Système d'assainissement de Tavel :

Les surcharges hydrauliques liées notamment à la présence d'eaux claires parasites météoriques et permanentes ont entraîné des déversements A2 sur 7 jours.

La part des volumes déversés lors d'évènements pluvieux importants se répartit comme suit :

- 94% des volumes A2 lors d'une pluie > 10 mm à J
- 76% des volumes A2 lors d'une pluie > 20 mm à J
- 40% des volumes déversés ont eu lieu en-dessous des volumes du débit de référence.

- **LES VOLUMES BY-PASSES SUR LA STATION D'EPURATION (A5)**

Le tableau suivant détaille l'évolution des volumes by-passés sur la station d'épuration.

Volumes by-passés (en m³)				
Commune	Site	2022	2023	N/N-1 (%)
PONT-SAINT-ESPRIT	STEP_PONT SAINT ESPRIT	0	0	-
SAINT-GENIÈS-DE-COMOLAS	STEP_ST GENIES DE COMOLAS	0	0	-
TAVEL	STEP_TAVEL	0	0	-
Total		0	0	-

- **LES VOLUMES TRAITES (A4)**

Le tableau suivant détaille l'évolution des volumes traités et rejetés au milieu naturel.

Volumes traités (en m³)				
Commune	Site	2022	2023	N/N-1 (%)
PONT-SAINT-ESPRIT	STEP_PONT SAINT ESPRIT	519 721	550 439	5,9%
SAINT-GENIÈS-DE-COMOLAS	STEP_ST GENIES DE COMOLAS	358 770	361 843	0,9%
TAVEL	STEP_TAVEL	136 071	164 905	21,2%
Total		1 014 562	1 077 187	6,2%

3.2.3 L'exploitation des ouvrages de traitement

Cette partie détaille des aspects tels que les consommations électriques et de réactifs, le nettoyage de réservoirs, les contrôles réglementaires effectués ainsi que différents aspects liés aux interventions réalisées au cours de l'année écoulée.

- **LES CHARGES ENTRANTES**

Le tableau suivant détaille l'évolution des concentrations et charges en entrée de station.

Charges entrantes (kg/j)			
STEP_PONT SAINT ESPRIT	2022	2023	N/N-1 (%)
DBO5	399	361,8	- 9,3%
DCO	2 234	768,6	- 65,6%
MeS	447	348	- 22,1%

STEP_ST GENIES DE COMOLAS	2022	2023	N/N-1 (%)
DBO5	181,7	202,4	11,4%
DCO	576,9	440,1	- 23,7%
MeS	275,8	212,3	- 23,0%
NG	62,1	84,9	36,8%
Pt	6,5	7,7	18,3%

STEP_TAVEL	2022	2023	N/N-1 (%)
DBO5	79,9	126,4	58,3%
DCO	195,6	392,5	100,7%
MeS	70,7	117	65,4%
NTK	23,6	52,7	123,7%

Système d'assainissement de Pont Saint Esprit :

La station est en surcharge organique (taux de charge moyen de 66% avec un maximum à 157%), la capacité de traitement a été dépassée 4 fois en 2023.

La pollution DBO5 moyenne reçue par la station est de 364 kg/j soit 66% de sa capacité nominale. Le flux maximum reçu est de 868kg/an soit 157% de sa capacité.

Le nombre de bilans ayant dépassé la capacité nominale sur au moins 1 paramètre est de 17 sur 47 soit 36% des bilans.

Système d'assainissement de Saint Geniès de Comolas :

La capacité organique de la station n'est pas dépassée en 2023.

La pollution DBO5 moyenne reçue par la station est de 202 kg/j soit 37% de sa capacité nominale. Le flux maximum reçu est de 308kg/an soit 56% de sa capacité.

Sur les 12 bilans 24h réalisés en 2023, aucun n'a dépassé les capacités nominales de la station d'épuration.

Système d'assainissement de Tavel :

La charge admissible en DBO5 par la station d'épuration a été dépassée 2 fois en 2023

La pollution DBO5 moyenne reçue par la station est de 126kg/j soit 62% de sa capacité nominale. Le flux maximum reçu est de 331kg/j soit 161% de sa capacité.

Le nombre de bilans ayant dépassé la capacité nominale sur au moins 1 paramètre est de 2 sur 12 soit 17% des bilans.

LES APPORTS EXTERIEURS

Le tableau suivant permet de mesurer l'évolution quantitative des apports extérieurs (hors réseau de collecte) : graisses, matières de vidange, matières de curage, ...

Sans objet.

- **LES CONSOMMATIONS DE REACTIFS**

Le tableau suivant permet de mesurer l'évolution quantitative de la consommation d'eau potable et non potable ainsi que celle des réactifs utilisés dans le cadre de l'exploitation des stations de traitement.

Consommation de réactifs					
STEP_PONT SAINT ESPRIT	Nature	Unité	2022	2023	N/N-1 (%)
S14 - Réactifs utilisés (file "eau")	Sels de Fer (FeCl3)	kg	2 041	-	- 100,0%
S15 - Réactifs utilisés (file "boue")	Polymère	kg	5 900	5 350	- 9,3%

STEP_ST GENIES DE COMOLAS	Nature	Unité	2022	2023	N/N-1 (%)
S15 - Réactifs utilisés (file "boue")	Polymère	kg	2 400	1 600	- 33,3%

STEP_TAVEL	Nature	Unité	2022	2023	N/N-1 (%)
S15 - Réactifs utilisés (file "boue")	Polymère	kg	525	550	4,8%

- **LA FILIERE BOUE**

La production de boues

Le tableau suivant détaille les principales caractéristiques des boues produites en station d'épuration. Il s'agit des mesures de boues au point S4 (Code SANDRE).

Production des boues			
STEP_PONT SAINT ESPRIT	2022	2023	N/N-1 (%)
MS boues (T)	247,4	124,5	- 49,7%
Production (m³/an)	13 474,1	11 595,1	- 13,9%

STEP_ST GENIES DE COMOLAS	2022	2023	N/N-1 (%)
MS boues (T)	153,7	111,4	- 27,5%
Production (m³/an)	11 274	12 183	8,1%

STEP_TAVEL	2022	2023	N/N-1 (%)
MS boues (T)	39,4	26	- 34,1%
Production (m³/an)	2 168,8	1 873,6	- 13,6%

L'évacuation de boues

La quantité de boue évacuée est détaillée dans le tableau suivant.

Evacuation des boues					
STEP_PONT SAINT ESPRIT	Nature	Filière	2022	2023	N/N-1 (%)
S6 - Boues évacuées après traitement	Masse Boue (kg)	Compostage produit	613 450	513 060	- 16,4%
S6 - Boues évacuées après traitement	MS boues (kg)	Compostage produit	98 497,07	95 049,36	- 3,5%

STEP_ST GENIES DE COMOLAS	Nature	Filière	2022	2023	N/N-1 (%)
S6 - Boues évacuées après traitement	Masse Boue (kg)	Compostage produit	376 160	491 900	30,8%
S6 - Boues évacuées après traitement	MS boues (kg)	Compostage produit	75 286,04	98 074,6	30,3%

STEP_TAVEL	Nature	Filière	2022	2023	N/N-1 (%)
S6 - Boues évacuées après traitement	Masse Boue (kg)	Compostage produit	203 580	193 020	- 5,2%
S6 - Boues évacuées après traitement	MS boues (kg)	Compostage produit	32 159,66	28 237,65	- 12,2%

Système d'assainissement de Pont Saint Esprit :

Les boues évacuées ont été valorisées à 100% en compostage.

Système d'assainissement de Saint Geniès de Comolas :

Les boues évacuées ont été valorisées à 100% en compostage.

Système d'assainissement de Tavel :

Les boues évacuées ont été valorisées à 94,6% (par rapport à la masse de MS totale) en compostage.

L'analyse des boues

Les boues produites et valorisées en compostage/agriculture font l'objet d'analyses. Plusieurs bilans analytiques ont été effectués aux fréquences réglementaires portant sur les paramètres suivants :

- valeur agronomique,
- éléments traces métalliques,
- composés traces organiques.

- **LES SOUS-PRODUITS DE TRAITEMENT**

Le tableau suivant détaille les principales caractéristiques des sous-produits évacués.

Bilan sous produits évacués					
STEP_PONT SAINT ESPRIT	Nature	Filière	2022	2023	N/N-1 (%)
S10 - Sable produit	Poids (kg)	ISDND	9 060	59 340	555,0%
S11 - Refus de dégrillage produit	Poids (kg)	ISDND	7 980	5 900	- 26,1%

STEP_ST GENIES DE COMOLAS	Nature	Filière	2022	2023	N/N-1 (%)
S10 - Sable produit	Poids (kg)	ISDND	-	5 000	-
S11 - Refus de dégrillage produit	Poids (kg)	ISDND	3 300	3 500	6,1%

STEP_TAVEL	Nature	Filière	2022	2023	N/N-1 (%)
S10 - Sable produit	Poids (kg)	ISDND	1 400	16	- 98,9%
S11 - Refus de dégrillage produit	Poids (kg)	ISDND	2 650	2 300	- 13,2%
S9 - Huiles/grasses évacuées sans traitement	Poids (kg)	STEP	600	12	- 98,0%

- **LA CONSOMMATION ELECTRIQUE**

Les consommations électriques des principales installations ou sites exploités dans le cadre du contrat sont :

La consommation électrique facturée des stations d'épuration (kWh)				
Commune	Site	2022	2023	N/N-1 (%)
PONT-SAINT-ESPRIT	STEP_PONT SAINT ESPRIT	396 180	393 757	- 0,6%
SAINT-GENIÈS-DE-COMOLAS	STEP_ST GENIES DE COMOLAS	243 055	234 629	- 3,5%
TAVEL	STEP_TAVEL	109 198	87 931	- 19,5%
Total		748 433	716 317	- 4,3%

NOTA > Les données ci-dessus font état de la consommation facturée. Des décalages de facturation, des surestimations ou sous-estimations de consommations peuvent générer artificiellement d'importantes variations.

3.2.4 Les interventions sur les stations d'épuration

• LES TACHES D'EXPLOITATION ET DE MAINTENANCE

De nombreuses tâches d'exploitation ou de maintenance ont été effectuées au cours de l'exercice sur les sites ou installations.

La maintenance préventive

L'objectif de la maintenance préventive est de réduire les probabilités de défaillance ou de dégradation d'un équipement en considérant les conditions nécessaires à son bon fonctionnement. Les tâches de maintenance préventive les plus courantes sont :



- l'entretien mécanique : le graissage, les appoints en lubrifiants, contrôles des tensions de courroies, remplacement de filtres à air, à huile, contrôle des niveaux d'usure, remplacement de petites pièces, des joints, manœuvres systématiques, contrôle de l'étanchéité des accessoires, le bon fonctionnement des forages etc.
- l'entretien électrique et de l'instrumentation. Les contrôles portent sur : isolement des circuits, étalonnage des boucles de mesure et d'automatisme, points d'échauffement, nettoyage de contacteur, resserrage des connexions etc.

La maintenance corrective

La maintenance corrective intervient après une défaillance ou une dégradation des performances d'un équipement. Elle a pour objectif de rétablir les conditions nécessaires au fonctionnement correct de l'équipement dans les délais requis. Les opérations de maintenance corrective sont plus complexes que les actions préventives. Elles requièrent des compétences particulières et comprennent :

- un diagnostic précis de l'origine du dysfonctionnement ;
- la préparation de l'intervention, des pièces et outillages nécessaires ;
- la réalisation des opérations dans le respect des règles et consignes de sécurité ;
- la rédaction d'un rapport d'intervention listant les pièces changées, la durée de l'intervention, la cause de l'avarie et la solution apportée ;
- l'intégration des opérations réalisées dans la GMAO.



Planification et gestion des données

Que ce soit pour la maintenance ou l'exploitation des sites, l'ensemble de **l'activité est ordonnancé**. Chaque acte de maintenance, d'entretien ou de contrôle est défini par son contenu, sa fréquence et les moyens à mettre en œuvre. L'ensemble de l'activité, qu'elle soit de type maintenance ou exploitation est gérée à partir d'un outil de planification et de gestion des tâches spécifiquement développé pour nos métiers.

L'outil informatique de GMAO « Outillage Neptune permet une maintenance spécifique de chaque ouvrage, pour gagner en fiabilité et en temps d'intervention et pour assurer la traçabilité des réparations. La base de données est mise à jour régulièrement suite à la réalisation des tâches.

Le fonctionnement des stations d'épuration - Nombre de tâches

Commune	Site	Type ITV	Groupe	2022	2023	N/N-1 (%)
PONT-SAINT-ESPRIT	STEP_PONT SAINT ESPRIT	Astreinte sur usine	Total	6	2	-66,67%
PONT-SAINT-ESPRIT	STEP_PONT SAINT ESPRIT	Tache de maintenance sur usine	Corrective	38	4	-89,47%
PONT-SAINT-ESPRIT	STEP_PONT SAINT ESPRIT	Tache de maintenance sur usine	Préventive	2	4	100,00%
PONT-SAINT-ESPRIT	STEP_PONT SAINT ESPRIT	Tache d'exploitation sur usine	Total	291	267	-8,25%
SAINT-GENIÈS-DE-COMOLAS	STEP_ST GENIES DE COMOLAS	Tache de maintenance sur usine	Corrective	23	9	-60,87%
SAINT-GENIÈS-DE-COMOLAS	STEP_ST GENIES DE COMOLAS	Tache de maintenance sur usine	Préventive	5	16	220,00%
SAINT-GENIÈS-DE-COMOLAS	STEP_ST GENIES DE COMOLAS	Tache d'exploitation sur usine	Total	134	200	49,25%
TAVEL	STEP_TAVEL	Astreinte sur usine	Total	3	2	-33,33%
TAVEL	STEP_TAVEL	Tache de maintenance sur usine	Corrective	24	9	-62,50%
TAVEL	STEP_TAVEL	Tache de maintenance sur usine	Préventive	3	-	-100,00%
TAVEL	STEP_TAVEL	Tache d'exploitation sur usine	Total	333	177	-46,85%

- LES CONTROLES REGLEMENTAIRES**

Les contrôles réglementaires des équipements soumis à vérification périodique ont été effectués conformément à la réglementation en vigueur (modalités et fréquence).

Un Bureau de Contrôle spécialisé est missionné annuellement par SUEZ Eau France pour vérifier la conformité de vos ouvrages pour la sécurité des biens et des personnes.

Sont abordées pendant cette visite et suivant la nature de vos installations, les vérifications suivantes :

- conformité électrique et isolement des parties métalliques, équi-potentialité des masses métalliques,
- conformité des équipements individuels de protection (harnais, stop chutes, détecteur de gaz...)
- conformité et test des équipements sous pression
- vérification des extincteurs - vérification des appareils de levage (potences, rails...)
- vérification et tests semestriels des palans fixes, amovibles embarqués sur camion.

Les contrôles réglementaires sur les stations d'épuration

Commune	Site	Type de contrôle	Libellé équipement	Date intervention
SAINT-GENIÈS-DE-COMOLAS	STEP_ST GENIES DE COMOLAS	Detection incendie des STEP	détecteur incendie	12/12/2023
SAINT-GENIÈS-DE-COMOLAS	STEP_ST GENIES DE COMOLAS	Disconnecteur des STEP	disconnecteur alimentation eau du site	14/09/2023

Description	Site	Commune	Date
Contrôle réglementaire électrique	STEP_PONT SAINT ESPRIT	PONT-SAINT-ESPRIT	31/01/2024
Contrôle réglementaire électrique	STEP_ST GENIES DE COMOLAS	SAINT-GENIÈS-DE-COMOLAS	31/01/2024
Contrôle réglementaire électrique	STEP_TAVEL	TAVEL	31/01/2024

• LES AUTRES INTERVENTIONS SUR LES INSTALLATIONS

Les interventions d'entretien et d'exploitation des ouvrages que vous nous avez confiés font l'objet de procédures déclinées dans notre système de Management Qualité, Sécurité et Environnement.

Les cahiers de consignes d'exploitation et d'entretien sont à votre disposition sur la station d'épuration. C'est le fruit de notre savoir-faire et de notre expérience dans la gestion des ouvrages de traitement.

Ainsi sont indiquées les fréquences et les différentes tâches d'entretien, d'exploitation et de maintenance de votre ouvrage pour permettre son fonctionnement optimum.

Nous déclinons ci-après les principales tâches d'exploitation :

- relève des index, vérification du bon fonctionnement (temps, marche, volume),
- analyse du fonctionnement avec tests de secchi, mesure de concentration dans le bassin d'aération, tests ammonium et nitrates sur les eaux traitées,
- graissage des appareils tournants (aérovis, dégrilleur, pont racleur),
- nettoyage de la goulotte du clarificateur,
- nettoyage des canaux d'entrée et de sortie,
- mise en poubelle des refus de dégrillage,
- élimination en centre de traitement agréé,
- contrôle métrologique des équipements d'auto-surveillance, des stations et des réseaux, consignation des résultats,
- gestion des A.C.P (Actions Correctives et Préventives).

Pour les interventions faisant l'objet d'une action de sous-traitance auprès d'une entreprise extérieure, des protocoles de chargement et de déchargement ou des plans de prévention annuels ou ponctuels sont réalisés. C'est le cas en particulier pour la sous-traitance des espaces verts, du transport des boues, de l'hydrocurage, la livraison de réactifs.

3.2.5 La conformité des rejets du système de traitement

Obligations réglementaires depuis le 1^{er} janvier 2016

Le principal document réglementaire régissant les systèmes d'assainissement collectif et non collectif est **l'arrêté assainissement du 21 juillet 2015 modifié par l'arrêté du 31 juillet 2020**. Cet arrêté modifié annule et remplace les arrêtés du 22 juin 2007 et du 22 décembre 1994 concernant toutes les installations à l'exception des installations d'assainissement non collectif recevant une charge brute de pollution organique inférieure ou égale à 1,2 kg/j de DBO₅.

Paramètres généraux

Le pH des eaux usées traitées rejetées est compris entre 6 et 8,5. Leur température est inférieure à 25 °C, sauf dans les départements d'outre-mer ou en cas de conditions climatiques exceptionnelles. Le préfet peut, dans ces départements ou lors de ces situations exceptionnelles, relever la valeur maximale de température des eaux usées traitées, sans toutefois nuire aux objectifs environnementaux du milieu récepteur.

Paramètres Carbone

Pour les paramètres DBO₅, DCO et MES, en dehors des situations inhabituelles, les échantillons moyens journaliers prélevés sur la station de traitement des eaux usées respectent les valeurs fixées en concentration ou en rendement figurant au tableau 6 de l'annexe 3 de l'arrêté du 25 janvier 2010 ou, le cas échéant, les valeurs plus sévères fixées par le préfet. Les performances de traitement sont jugées

conformes si le nombre annuel d'échantillons moyens journaliers non conformes à la fois aux valeurs fixées en concentration et en rendement ne dépasse pas le nombre prescrit au tableau 8 de l'annexe 3 de l'arrêté du 21 juillet 2015. Ces paramètres doivent toutefois en dehors des situations inhabituelles respecter les concentrations rédhibitoires figurant au tableau 6 de l'annexe 3 .

Paramètres azote et phosphore

Les rejets des stations de traitement des eaux usées des agglomérations d'assainissement de taille supérieure à 600 kg/j de DBO₅ localisées dans des zones sensibles à l'eutrophisation respectent en moyenne annuelle, pour le paramètre concerné (Ptot ou NGI), les valeurs fixées en concentration ou en rendement figurant au tableau 7 de l'annexe 3 de l'arrêté du 25 janvier 2010 ou, le cas échéant, les valeurs plus sévères fixées par le préfet.

En cas de modification du périmètre de ces zones, un arrêté complémentaire du préfet fixe les conditions de prise en compte de ces paramètres dans le délai prévu à l'article R. 2224-14 du code général des collectivités territoriales.

Rejets au droit du déversoir en tête de station et des by-pass en cours de traitement

Ces rejets sont pris en compte pour statuer sur la conformité de la station de traitement des eaux usées, tant que le débit en entrée de la station est inférieur au débit de référence de l'installation.

- L'ARRETE PREFECTORAL**

Le principal texte réglementaire régissant l'auto-surveillance est l'arrêté du 21 juillet 2015, modifié par l'arrêté du 31 juillet 2020.

Le tableau suivant fait office de synthèse des exigences en matière de qualité de rejets des systèmes de traitement du présent contrat.

Synthèse de l'arrêté																		
Site	Nom de la période de l'autorisation de rejet	Paramètre	Charge Réf (kg/j)	Conc. Moy. Jour. (mg/l)	O p .	Conc. Moy. Annuelle	Conc. Rédhib.	O p .	Flux Moy. Jour	O p .	Flux Moy. Annuel	Flux Rédhib.	O p .	Rdt. Moy. Jour (%)	O p .	Rdt. Moy. Annuel	Rdt. Rédhib.	Nom de l'autorisation de rejet
STEPONTSAINTEESPRIT	normal	DBO5	1075	25			50						OU	80				AR 30-2023-03-21-00001 - 2023
STEPONTSAINTEESPRIT	normal	MeS	2121	35			85						OU	90				AR 30-2023-03-21-00001 - 2023
STEPONTSAINTEESPRIT	normal	DCO	3151	125			250						OU	75				AR 30-2023-03-21-00001 - 2023

Site	Nom de la période de l'autorisation de rejet	Paramètre	Charge Réf (kg/j)	Conc. Moy. Jour. (mg/l)	O p .	Conc. Moy. Annuelle	Conc. Rédhib.	O p .	Flux Moy. Jour	O p .	Flux Moy. Annuel	Flux Rédhib.	O p .	Rdt. Moy. Jour (%)	O p .	Rdt. Moy. Annuel	Rdt. Rédhib.	Nom de l'autorisation de rejet
STEPSTGENIESDECOMOLAS	Normale	DBO5		25									OU	70				AR 2014167-0009 - 2023

3 | Qualité du service

Envoyé en préfecture le 23/12/2024
 Reçu en préfecture le 23/12/2024
 Publié le 24/12/2024
 ID : 030-200034692-20241216-DEL188_2024-DE



Site	Nom de la période de l'autorisation de rejet	Paramètre	Charge Réf (kg/j)	Conc. Moy. Jour. (mg/l)	Op.	Conc. Moy. Annuelle	Conc. Rédhib.	Op.	Flux Moy. Jour	Op.	Flux Moy. Annuel	Flux Rédhib.	Op.	Rdt. Moy. Jour (%)	Op.	Rdt. Moy. Annuel	Rdt. Rédhib.	Nom de l'autorisation de rejet
STEP_S T GEN IES DE COM OLA S	Normale	DCO		125									OU	75				AR 2014167-0009 - 2023
STEP_S T GEN IES DE COM OLA S	Normale	MeS		35									OU	90				AR 2014167-0009 - 2023
STEP_S T GEN IES DE COM OLA S	Normale	NG		15									OU	70				AR 2014167-0009 - 2023
STEP_S T GEN IES DE COM OLA S	Normale	Pt		2									OU	80				AR 2014167-0009 - 2023

Site	Nom de la période de l'autorisation de rejet	Paramètre	Charge Réf (kg/j)	Conc. Moy. Jour. (mg/l)	Op.	Conc. Moy. Annuelle	Conc. Rédhib.	Op.	Flux Moy. Jour	Op.	Flux Moy. Annuel	Flux Rédhib.	Op.	Rdt. Moy. Jour (%)	Op.	Rdt. Moy. Annuel	Rdt. Rédhib.	Nom de l'autorisation de rejet
STEP TAV EL	Normale	DBO5		25			50						OU	80				AR 2006-234-11 - 2023

3 | Qualité du service

Envoyé en préfecture le 23/12/2024

Reçu en préfecture le 23/12/2024

Publié le 24/12/2024



ID : 030-200034692-20241216-DEL188_2024-DE

Site	Nom de la période de l'autorisation de rejet	Paramètre	Charge Réf (kg/j)	Conc. Moy. Jour. (mg/l)	Op.	Conc. Moy. Annuelle	Conc. Rédhib.	Op.	Flux Moy. Jour	Op.	Flux Moy. Annuel	Flux Rédhib.	Op.	Rdt. Moy. Jour (%)	Op.	Rdt. Moy. Annuel	Rdt. Rédhib.	Nom de l'autorisation de rejet
STEP_TAV_EL	Normale	DCO		125			250						OU	75				AR 2006-234-11 - 2023
STEP_TAV_EL	Normale	MeS		35			85						OU	90				AR 2006-234-11 - 2023
STEP_TAV_EL	Normale	NTK		40									OU	70				AR 2006-234-11 - 2023

- LA CONFORMITE DES FREQUENCES D'ANALYSE**

Le respect du nombre d'analyses retenues par rapport au nombre prévu par l'arrêté contribue à la conformité d'une station d'épuration.

Le nombre d'analyses à réaliser, le nombre d'analyses réalisées et le nombre d'analyses retenues sont synthétisés dans le tableau suivant :

Conformité du planning d'analyses					
STEP_PONT SAINT ESPRIT	Paramètres	A réaliser	Réalisées	Retenues	Conformité en fréquence
AR 30-2023-03-21-00001 - 2023	DBO5	12	24	24	Oui
AR 30-2023-03-21-00001 - 2023	DCO	12	24	24	Oui
AR 30-2023-03-21-00001 - 2023	MeS	12	24	24	Oui

STEP_ST GENIES DE COMOLAS	Paramètres	A réaliser	Réalisées	Retenues	Conformité en fréquence
AR 2014167-0009 - 2023	DBO5	12	12	12	Oui
AR 2014167-0009 - 2023	DCO	12	12	12	Oui
AR 2014167-0009 - 2023	MeS	12	12	12	Oui
AR 2014167-0009 - 2023	NG	4	5	5	Oui
AR 2014167-0009 - 2023	Pt	4	5	5	Oui

STEP_TAVEL	Paramètres	A réaliser	Réalisées	Retenues	Conformité en fréquence
AR 2006-234-11 - 2023	DBO5	12	12	12	Oui
AR 2006-234-11 - 2023	DCO	12	12	12	Oui
AR 2006-234-11 - 2023	MeS	12	12	12	Oui
AR 2006-234-11 - 2023	NTK	4	5	5	Oui

- LA CONFORMITE PAR PARAMETRE**

Le détail par paramètre apparaît sur le tableau suivant :

Conformité par paramètre										
STEP_PONT SAINT ESPRIT	Paramètres	Flux moy. Entrée (kg/j)	Conc. moy. Sortie (mg/l)	Flux moy. Sortie (kg/j)	Rendement moyen (%)	Nombre de dépassements	Nombre de dépassements tolérés	Réhibitions	Conformité analytique	Conformité générale
AR 30-2023-03-21-00001 - 2023	DBO5	361,83	10,42	15,5	95	0	3	2	Oui	Oui
AR 30-2023-03-	DCO	768,59	37,35	56,73	92	1	5	0	Oui	Oui

Conformité par paramètre

STEP_PO NT SAINT ESPRIT	Par am ètres	Flux moy. Entrée (kg/j)	Conc. moy. Sortie (mg/l)	Flux moy. Sortie (kg/j)	Rende ment moyen (%)	Nombre de dépass ements	Nombre de dépass ements tolérés	Réd hibi taires	Confor mité analyti que	Confor mité généra le
21-00001 - 2023										
AR 30- 2023-03- 21-00001 - 2023	MeS	348	12,41	18,85	94	5	5	0	Oui	Non

STEP_ST GENIES DE COMOLAS	Par am ètres	Flux moy. Entrée (kg/j)	Conc. moy. Sortie (mg/l)	Flux moy. Sortie (kg/j)	Rende ment moyen (%)	Nombre de dépass ements	Nombre de dépass ements tolérés	Réd hibi taires	Confor mité analyti que	Confor mité généra le
AR 2014167- 0009 - 2023	DB O5	202,36	3,17	2,99	99	0	2	0	Oui	Oui
AR 2014167- 0009 - 2023	DC O	440,09	19,03	17,93	96	0	2	0	Oui	Oui
AR 2014167- 0009 - 2023	MeS	212,31	3,93	3,71	98	0	2	0	Oui	Oui
AR 2014167- 0009 - 2023	NG	84,94	5,12	5,3	94	0	1	0	Oui	Oui
AR 2014167- 0009 - 2023	Pt	7,69	0,79	0,82	89	0	1	0	Oui	Oui

STE P_T AVE L	Par am ètres	Flux moy. Entrée (kg/j)	Conc. moy. Sortie (mg/l)	Flux moy. Sortie (kg/j)	Rende ment moyen (%)	Nombre de dépass ements	Nombre de dépass ements tolérés	Réd hibi taires	Confor mité analyti que	Confor mité général e
AR 2006- 234- 11 - 2023	DBO 5	126,42	6,28	2,81	98	0	2	0	Oui	Oui
AR 2006- 234- 11 - 2023	DCO	392,51	25,09	11,22	97	0	2	0	Oui	Oui
AR 2006- 234- 11 - 2023	MeS	116,98	9,7	4,34	96	1	2	0	Oui	Oui
AR 2006- 234- 11 - 2023	NTK	52,68	2,92	1,35	97	0	1	0	Oui	Oui

- LA CONFORMITE ANNUELLE GLOBALE**

Une station est dite conforme si et seulement si elle est globalement conforme sur l'ensemble de ses paramètres.

La conformité du système de collecte et de la station de traitement des eaux usées, avec les dispositions du présent arrêté et avec les prescriptions fixées par le préfet, est établie par le service en charge du contrôle avant le 1er juin de chaque année, à partir de tous les éléments à sa disposition.

Par conséquent, le jugement que nous affichons ici n'engage que notre avis d'exploitant et ne fait nullement foi réglementairement.

Conformité annuelle globale

Commune	Site	2022	2023
PONT-SAINT-ESPRIT	STEP_PONT SAINT ESPRIT	Non	Non
SAINT-GENIÈS-DE-COMOLAS	STEP_ST GENIES DE COMOLAS	Oui	Oui
TAVEL	STEP_TAVEL	Oui	Oui

La conformité du système d'assainissement est jugée par le service de la Police de l'Eau (voir rapport remis à la collectivité).

3.3 Les autres missions du service

3.3.1 Les actions de communications pour votre contrat

Sans objet en 2023.

3.3.2 Le géoréférencement

La réforme « Construire sans Détruire » évoquée précédemment oblige les propriétaires de réseaux enterrés à avoir des plans précis de leur patrimoine. L'ensemble des réseaux doit être à terme géoréférencé avec précision (Classe A = précision \leq 40cm).

La dernière évolution de la réglementation prévoit que tous les réseaux (sensibles et non-sensibles) devront être levés en classe A d'ici :

- Le 1^{er} janvier 2026 pour les zones urbaines de l'INSEE.
- Le 1^{er} janvier 2032 pour l'ensemble du territoire.

DE QUOI S'AGIT-IL ?

Il s'agit de réaliser un levé topographique de l'ensemble des canalisations et branchements d'eau potable à l'aide d'un appareil GPS, d'une STATION TOTALE ou de tout autre technologie permettant d'obtenir une grande précision (quelques centimètres).



A QUOI RESSEMBLENT LES PLANS ?

Pour illustrer le résultat de cette démarche, voici quelques vues de plans et exemples de données obtenus.

Extrait de plans avant géo-référencement :



Extrait de plans après géo-référencement :



La précision centimétrique de ces levés topographiques peut amener à repositionner les différents ouvrages à leur véritable position dans le SIG, que ce soit à la suite d'une campagne de géoréférencement spécifique ou aux positions centimétriques indiqués dans les plans de récolements.

Cette action de recalage des ouvrages engendrera une variation des longueurs de canalisations.

3.4 Le bilan de la relation client

Cette partie dresse le bilan de l'activité de gestion des clients consommateurs. Elle aborde notamment les notions d'abonnés, de volumes comptabilisés, de contacts avec les consommateurs mais également leur niveau de satisfaction au travers des enquêtes réalisées.

3.4.1 Le nombre de clients assainissement collectif

Le nombre de clients assainissement collectif est détaillé dans le tableau suivant.

Le nombre de clients assainissement collectif			
Désignation	2022	2023	N/N-1 (%)
Autres	8 535	8 670	1,6%
Total	8 535	8 670	1,6%

Le nombre de clients assainissement collectif			
LIRAC	2022	2023	N/N-1 (%)
Autres	442	462	4,5%
Total	442	462	4,5%

PONT-SAINT-ESPRIT	2022	2023	N/N-1 (%)
Autres	5 019	5 093	1,5%
Total	5 019	5 093	1,5%

SAINT-GENIÈS-DE-COMOLAS	2022	2023	N/N-1 (%)
Autres	842	868	3,1%
Total	842	868	3,1%

SAINT-LAURENT-DES-ARBRES	2022	2023	N/N-1 (%)
Autres	1 223	1 228	0,4%
Total	1 223	1 228	0,4%

TAVEL	2022	2023	N/N-1 (%)
Autres	1 009	1 019	1,0%
Total	1 009	1 019	1,0%

NOTA > Le nombre de clients du contrat correspond au nombre de clients actifs en fin de période.

Catégories de clients :

Particuliers = Particuliers, Syndics, Clients de passage,
Collectivité = Collectivité,
Professionnels = Professionnels, Agriculteurs, Administration,
Autres = Prestataire de facturation.

3.4.2 Les volumes assujettis à l'assainissement

Le tableau suivant présente l'évolution des volumes d'eau consommés assujettis à la redevance assainissement.

Volumes assujettis à l'assainissement			
Type volume	2022	2023	N/N-1 (%)
Volumes assujettis (m ³)	815 759	815 759	0,0%

Volumes assujettis à l'assainissement				
Commune	Type volume	2022	2023	N/N-1 (%)
LIRAC	Volumes assujettis (m ³)	41 996	41 996	0,0%
PONT-SAINT-ESPRIT	Volumes assujettis (m ³)	422 714	422 714	0,0%
SAINT-GENIÈS-DE-COMOLAS	Volumes assujettis (m ³)	91 272	91 272	0,0%
SAINT-LAURENT-DES-ARBRES	Volumes assujettis (m ³)	133 272	133 272	0,0%
TAVEL	Volumes assujettis (m ³)	126 505	126 505	0,0%

NOTA > Les valeurs sont communiquées par le facturier (délégué de l'eau potable). Nous n'avons pas reçu les informations pour 2023. Par défaut, afin que certains indicateurs soient calculés, nous avons remis les volumes 2022. Dès réception, un correctif sera effectué.

3.4.3 La typologie des contacts clients

L'ensemble des demandes clients sont traitées dans nos services. Notre Centre de Relation Client, basé en France, répond aux demandes exprimées par téléphone et internet, et traite en temps réel tout type de sujet : information sur la qualité de l'eau, sur la facture, abonnement lors de l'arrivée dans un logement, réclamation, urgence, mensualisation ...

Un service spécifique de traitement de courriers permet de répondre à l'ensemble des demandes écrites.

Typologie des contacts	
Désignation	Nombre de contacts
Téléphone	183
Courrier	2
Internet	2
Total	187

3.4.4 Les principaux motifs de dossiers clients

Les principaux motifs de contacts avec les clients consommateurs s'établissent de la façon suivante :

Principaux motifs de dossiers clients		
Désignation	Nombre de demandes	dont réclamations
Gestion du contrat client	1	-
Facturation	4	4
Règlement/Encaissement	7	1
Prestation et travaux	276	-
Information	347	-
Technique assainissement	74	74
Total	709	79

3.4.5 L'activité de gestion clients

Les clients abonnés ont la possibilité de fractionner le paiement de leurs factures du service de l'eau tous les mois en optant pour la mensualisation.

Nos efforts se poursuivent auprès de nos abonnés pour faciliter l'accès au paiement mensualisé ou au prélèvement automatique des factures, à travers différents supports comme les messages sur facture, les encarts informatifs joints à la facture, les mailings personnalisés...

Ces moyens de paiement permettent à nos clients de gérer leur budget « eau » plus efficacement et plus facilement. L'accès à ce service, optionnel et gratuit, répond à une attente forte des clients et peut être mis en place directement depuis l'espace personnalisé du client ou s'il n'y parvient pas lors d'un appel au Centre de Relation Clientèle.

Activité de gestion			
Désignation	2022	2023	N/N-1 (%)
Nombre de factures comptabilisées pour les clients particuliers	3	166	5433,3%
Nombre de factures comptabilisées pour les clients professionnels	312	145	-53,5%
Nombre de factures comptabilisées pour les clients collectivité	-	1	-
Nombre total de factures comptabilisées	315	312	-1,0%

3.4.6 La relation clients

Notre objectif commun est de garantir une approche professionnelle et une relation de confiance.

Relation client			
Désignation	2022	2023	N/N-1 (%)
Existence d'un dispositif de mémorisation des réclamations écrites reçues	Oui	Oui	-
Taux de prise d'appel au CRC	84	87,5	4,2 %
Satisfaction Post Contact	7,9	8	1,3 %
Pourcentage de clients satisfaits	79	80,22	1,5 %
Taux de réclamation FP2E (nombre/1000 abonnés)	0	0	-

3.4.7 Le prix du service de l'assainissement

Le système tarifaire de la redevance assainissement comprend une part fixe, ainsi qu'un prix au m³, appliqué au volume d'eau consommé.

- LE TARIF**

Les tableaux suivants permettent de décomposer le tarif du service de l'assainissement.

Le tarif pour la commune de Pont Saint Esprit :

Le tarif			
Détail prix assainissement	01/01/2023	01/01/2024	N+1/N (%)
Montant HT part fixe délégataire et collectivité (€/an/abonné)	35,15	39	11,0%
Montant HT part proportionnelle délégataire et collectivité (€/an/m ³)	1,28683	1,4007	8,8%
Taux de la partie fixe du service (%)	18,54%	18,83%	1,6%
Prix TTC au m ³ pour 120 m ³	1,91375	2,0743	8,4%
Prix HT au m ³ pour 120 m ³	1,73975	1,8857	8,4%

Le tarif pour les communes de Tavel, Saint Geniès de Comolas, Saint Laurent les Arbres et Lirac :

Le tarif	
Détail prix assainissement	01/01/2024
Montant HT part fixe délégataire et collectivité (€/an/abonné)	37,86
Montant HT part proportionnelle délégataire et collectivité (€/an/m ³)	1,2937
Taux de la partie fixe du service (%)	17,83%
Prix TTC au m ³ pour 120 m ³	1,9461
Prix HT au m ³ pour 120 m ³	1,7992

NOTA> Les éléments tarifaires correspondent aux tarifs appliqués au 1er janvier de l'année de présentation du RAD (année N+1) et aux tarifs appliqués au 1er janvier de l'exercice du RAD (année N).

- LA REPARTITION DU TARIF DE L'ASSAINISSEMENT**

Les tableaux suivants permettent de mettre en évidence la part revenant à l'ensemble des acteurs (Exploitant, Collectivité, Agence de l'Eau, TVA) en prenant pour référence la facture type.

Les composantes du prix pour la commune de Pont Saint Esprit

Les composantes du prix de l'assainissement				
Dénomination	Détail prix assainissement	01/01/2023	01/01/2024	N+1/N (%)
Service de l'eau - Part délégataire	Part fixe (abonnement) Contrat	11,16	11,79	5,6%
Service de l'eau - Part délégataire	Part variable (consommation) Contrat	0,7588	0,8017	5,6%
Service de l'eau - Part collectivité	Part fixe (abonnement) Contrat	23,99	27,21	13,4%
Service de l'eau - Part collectivité	Part variable (consommation) Contrat	0,528	0,599	13,4%
Redevances Tiers	Agence de l'Eau (modernisation des réseaux de collecte) Contrat	0,16	0,16	0,0%
Redevances Tiers	TVA Contrat	0,174	0,1886	8,4%

Les composantes du prix pour les communes de Tavel, Saint Geniès de Comolas, Saint Laurent des Arbres, Lirac

Les composantes du prix de l'assainissement		
Dénomination	Détail prix assainissement	01/01/2024
Service de l'eau - Part délégataire	Part fixe (abonnement) Contrat	11,79
Service de l'eau - Part délégataire	Part variable (consommation) Contrat	0,8017
Service de l'eau - Part collectivité	Part fixe (abonnement) Contrat	26,07
Service de l'eau - Part collectivité	Part variable (consommation) Contrat	0,492
Redevances Tiers	Agence de l'Eau (modernisation des réseaux de collecte) Contrat	0,16
Redevances Tiers	TVA Contrat	0,1769

- **LA FACTURE TYPE 120 M3**

SIMULATION DE LA FACTURE TYPE 120 m ³ ASSAINISSEMENT (sur la base des tarifs en vigueur au 1er janvier de l'année)			
COMMUNE / SYNDICAT :	Quantité	Prix unitaire	Montant
PONT SAINT ESPRIT		2024	2024
Part du délégataire			
Abonnement annuel	1	11,79 €	11,79 €
Consommation (m3)	120	0,3372 €	40,46 €
Traitement (m3)	120	0,4645 €	55,74 €
Part de la Collectivité			
Abonnement annuel	1	27,21 €	27,21 €
Consommation (m3)	120	0,5990 €	71,88 €
Organismes publics (Agence de l'Eau)			
Modernisation des réseaux	120	0,1600 €	19,20 €
Sous-total HT			226,28 €
TVA			22,63 €
TOTAL TTC			248,91 €
Soit le m ³ <u>avec</u> abonnement TTC pour 120 m ³ par an			2,0743 €
Soit le m ³ <u>sans</u> abonnement TTC pour 120 m ³ par an			1,2058 €

SIMULATION DE LA FACTURE TYPE 120 m ³ ASSAINISSEMENT (sur la base des tarifs en vigueur au 1er janvier de l'année)			
COMMUNE / SYNDICAT :	Quantité	Prix unitaire	Montant
SAINT-GENIES-DE-COMOLAS		2024	2024
Part du délégataire			
Abonnement annuel	1	11,79 €	11,79 €
Consommation (m3)	120	0,3372 €	40,46 €
traitement (m3)	120	0,4645 €	55,74 €
Part de la Collectivité			
Abonnement annuel	1	26,07 €	26,07 €
Consommation (m3)	120	0,4920 €	59,04 €
Organismes publics (Agence de l'Eau)			
Modernisation des réseaux	120	0,1600 €	19,20 €
Sous-total HT			212,30 €
TVA			21,23 €
TOTAL TTC			233,53 €
Soit le m ³ <u>avec</u> abonnement TTC pour 120 m ³ par an			1,9461 €
Soit le m ³ <u>sans</u> abonnement TTC pour 120 m ³ par an			1,0881 €

SIMULATION DE LA FACTURE TYPE 120 m ³ ASSAINISSEMENT (sur la base des tarifs en vigueur au 1er janvier de l'année)			
COMMUNE / SYNDICAT :	Quantité	Prix unitaire	Montant
SAINT-LAURENT-DES-ARBRES		2024	2024
Part du délégataire			
Abonnement annuel	1	11,79 €	11,79 €
Consommation (m3)	120	0,3372 €	40,46 €
traitement (m3)	120	0,4645 €	55,74 €
Part de la Collectivité			
Abonnement annuel	1	26,07 €	26,07 €
Consommation (m3)	120	0,4920 €	59,04 €
Organismes publics (Agence de l'Eau)			
Modernisation des réseaux	120	0,1600 €	19,20 €
Sous-total HT			212,30 €
TVA			21,23 €
TOTAL TTC			233,53 €
Soit le m ³ <u>avec</u> abonnement TTC pour 120 m ³ par an			1,9461 €
Soit le m ³ <u>sans</u> abonnement TTC pour 120 m ³ par an			1,0881 €

SIMULATION DE LA FACTURE TYPE 120 m ³ ASSAINISSEMENT (sur la base des tarifs en vigueur au 1er janvier de l'année)			
COMMUNE / SYNDICAT :	Quantité	Prix unitaire	Montant
TAVEL		2024	2024
Part du délégataire			
Abonnement annuel	1	11,79 €	11,79 €
Consommation (m3)	120	0,3372 €	40,46 €
traitement (m3)	120	0,4645 €	55,74 €
Part de la Collectivité			
Abonnement annuel	1	26,07 €	26,07 €
Consommation (m3)	120	0,4920 €	59,04 €
Organismes publics (Agence de l'Eau)			
Modernisation des réseaux	120	0,1600 €	19,20 €
Sous-total HT			212,30 €
TVA			21,23 €
TOTAL TTC			233,53 €
Soit le m ³ <u>avec</u> abonnement TTC pour 120 m ³ par an			1,9461 €
Soit le m ³ <u>sans</u> abonnement TTC pour 120 m ³ par an			1,0881 €

Envoyé en préfecture le 23/12/2024

Reçu en préfecture le 23/12/2024

Publié le 24/12/2024



ID : 030-200034692-20241216-DEL188_2024-DE



Comptes de la délégation



Envoyé en préfecture le 23/12/2024

Reçu en préfecture le 23/12/2024

Publié le 24/12/2024



ID : 030-200034692-20241216-DEL188_2024-DE

4.1 Le CARE

Le présent Compte Annuel de Résultat d'Exploitation (CARE) est établi en application de la loi 95-127 du 8 février 1995 et du décret 2005-236 du 14 mars 2005.

Il se conforme aux dispositions de la circulaire n° 740 mise à jour le 31 janvier 2006 de la Fédération Professionnelle des Entreprises de l'Eau (FP2E) visant à créer un référentiel partagé qui stabilise les règles et harmonise les pratiques.

Il regroupe par nature l'ensemble des produits et charges imputables au contrat, de manière à en refléter le plus fidèlement possible les conditions économiques.

Le présent CARE est établi sous la responsabilité de la Société délégataire dans les termes qui sont les siens.

Il répond aux demandes suivantes stipulées dans l'Article R1411-7 relatif au Rapport Annuel du Délégataire : "Le compte annuel de résultat de l'exploitation de la délégation rappelant les données présentées l'année précédente au titre du contrat en cours. Pour l'établissement de ce compte, l'imputation des charges s'effectue par affectation directe pour les charges directes et selon des critères internes issus de la comptabilité analytique ou selon une clé de répartition dont les modalités sont précisées dans le rapport pour les charges indirectes, notamment les charges de structure."

L'attestation des Commissaires aux Comptes est présentée en annexe.

4.1.1 Le CARE

ASST - GARD RHODANIEN

Compte annuel de résultat de l'exploitation 2023

(en application du décret 2005-236 du 14 mars 2005)

en milliers d'euros	2022	2023	Ecart en %
PRODUITS	1 251,69	1 380,06	10,3%
Exploitation du service	832,54	961,39	
Collectivités et autres organismes publics	417,09	406,72	
Travaux attribués à titre exclusif	1,89	11,84	
Produits accessoires	0,18	0,11	
CHARGES	1 389,15	1 685,27	21,3%
Personnel	265,23	299,20	
Energie électrique	75,68	236,04	
Produits de traitement	25,42	33,85	
Analyses	14,18	15,50	
Sous-traitance, matières et fournitures	285,36	381,69	
Impôts locaux et taxes	5,10	1,28	
Autres dépenses d'exploitation, dont :	165,61	175,32	
• télécommunication, postes et télégestion	2,61	3,48	
• engins et véhicules	36,12	33,30	
• informatique	40,58	38,32	
• assurance	2,72	2,60	
• locaux	11,27	11,30	
Frais de contrôle	5,00	5,00	
Ristournes et redevances contractuelles	3,47	0,00	
Contribution des services centraux et recherche	27,54	32,12	
Collectivités et autres organismes publics	417,09	406,72	
Charges relatives aux renouvellements			
• programme contractuel	63,19	64,14	
• fonds contractuel	6,85	6,96	
Charges relatives aux investissements			
• programme contractuel	25,24	25,61	
Charges relatives aux investissements du domaine privé	4,20	3,03	
Pertes sur créances irrécouvrables et risque recouvrement	0,00	0,00	
Rémunération du besoin en fonds de roulement	0,00	-1,19	
Résultat avant impôt	-137,46	-305,21	-122,0%
RESULTAT	-137,46	-305,21	-122,0%

Conforme à la circulaire FP2E du 31 janvier 2006

4.1.2 Le détail des produits

ASST - GARD RHODANIEN

Compte annuel de résultat de l'exploitation 2023

Détail des produits

en milliers d'euros	2022	2023	Ecart en %
TOTAL	1 251,69	1 380,06	10,3%
Exploitation du service	832,54	961,39	15,5%
• Partie fixe facturée	144,49	114,74	
• Partie proportionnelle facturée	258,87	273,14	
• Variation de la part estimée sur consommations	364,86	476,75	
• Autres produits (incendie, matières de vidange...)	64,32	96,76	
Collectivités et autres organismes publics	417,09	406,72	-2,5%
• Part Collectivité	417,09	406,72	
Travaux attribués à titre exclusif	1,89	11,84	
• Branchements	1,89	11,84	
Produits accessoires	0,18	0,11	-38,6%
• Autres produits accessoires	0,18	0,11	

Conforme à la circulaire FP2E du 31 janvier 2006

4.1.3 La présentation des méthodes d'élaboration

PRESENTATION DES METHODES D'ELABORATION DES COMPTES ANNUELS DE RESULTAT D'EXPLOITATION 2023

- Le présent Compte Annuel de Résultat d'Exploitation (CARE) est établi en application de la loi 95-127 du 8 Février 1995 et du décret 2005-236 du 14 mars 2005.
- Il se conforme aux dispositions de la circulaire n° 740 mise à jour le 31 janvier 2006 de la Fédération Professionnelle des Entreprises de l'Eau (FP2E) visant à créer un référentiel partagé qui stabilise les règles et harmonise les pratiques.
- Il regroupe par nature l'ensemble des produits et charges imputables au contrat, de manière à en refléter le plus fidèlement possible les conditions économiques.
- Le présent CARE est établi sous la responsabilité de la Société délégataire dans les termes qui sont les siens.
- La présente note a pour objet d'exposer les principales caractéristiques de la méthode utilisée pour son élaboration.
- Comme le décret le précise, le CARE prend en compte les deux particularités essentielles du métier de délégataire de service public :
 - La première de ces particularités est la mutualisation des moyens, en personnel et matériel, dont se dote une entreprise délégataire pour gérer rationnellement les divers services, souvent nombreux, qui lui sont confiés.
 - La seconde particularité est la nécessité de faire se correspondre, sur des documents annuels, des dépenses dont certaines sont susceptibles de varier fortement d'une année à l'autre et des recettes qui ont, au contraire, été fixées d'avance pour la durée du contrat.

Sommaire

- I. ORGANISATION DE LA SOCIETE
- II. LES PRODUITS ET LES CHARGES D'EXPLOITATION
- III. LES CHARGES ECONOMIQUES CALCULEES
- IV. APUREMENT DES DEFICITS ANTERIEURS
- V. IMPÔT SUR LES SOCIETES
- VI. ANNEXES

I. ORGANISATION DE LA SOCIETE

Les ressources de toute nature dont le délégataire dispose sont positionnées dans son organisation centrale, régionale ou locale selon leur coût, leur rareté, et leur efficacité (ex. laboratoire d'analyses, centrale d'achats, centre de relations clients, services comptables, etc.).

L'organisation de SUEZ Eau France en 2023 s'appuie sur la Région qui est l'unité de base.

1. Région est l'unité de base de l'organisation de la société

- C'est une unité opérationnelle, qui bénéficie du soutien et des services apportés par le Siège Social. Il se subdivise à son tour en unités plus petites, jusqu'au secteur, qui ont en charge la gestion d'un ensemble de contrats proches géographiquement.
- Cette organisation permet à chaque contrat, quelle que soit sa taille, de bénéficier à tout moment des compétences et services attachés aux différents échelons de l'organisation (expertise technique, laboratoires, équipes d'intervention, services de garde, ...), ainsi que des moyens

financiers et juridiques nécessaires. La décentralisation et la mutualisation de l'activité aux niveaux adaptés représentent un des principes majeurs d'organisation de SUEZ Eau France.

2. La Région dispose de sa propre comptabilité d'établissement

- Son compte de résultat enregistre l'ensemble des recettes et dépenses d'exploitation courante, directes et indirectes.
- La quote-part de frais de fonctionnement du siège social est répartie et inscrite dans la comptabilité des régions.
- Les impôts et taxes, à l'exception de l'impôt sur les sociétés, sont également enregistrés localement.

II. LES PRODUITS ET LES CHARGES D'EXPLOITATION

L'ensemble de ces éléments est issu de la comptabilité de la Région.

L'organisation de SUEZ Eau France trouve sa traduction dans les CARE, par la distinction entre les charges directement imputées aux contrats, les charges directes affectées sur une base technique et les charges indirectes réparties.

1. Éléments directement imputés par contrats

- Les recettes du service, y compris les comptes de tiers, facturées ou estimées au cours de l'exercice sont directement imputées au contrat. Les recettes comprennent l'ensemble des recettes d'exploitation hors TVA facturées en application du contrat, y compris celles des travaux et prestations attribués à titre exclusif.
- A compter des Care réalisés au titre de 2020, le chiffre d'affaires est désormais fondé sur les volumes distribués et comptabilisés dans l'exercice, valorisés en prix de vente. A la clôture de chaque exercice, une estimation s'appuyant sur les données de gestion est réalisée sur la part des volumes livrés, non relevés et non facturés. Cette estimation est prise en compte dans les Care. Les facturations correspondantes à ces estimations sont comptabilisées dans les comptes de l'année suivante, tout comme, le cas échéant, les écarts d'estimation.
- Les dépenses d'exploitation courante du contrat, telles que notamment, énergie électrique, achats d'eau en gros (sur la base des conventions d'achat d'eau en gros), ristournes contractuelles, Cotisation Foncière des Entreprises (CFE), taxes foncières, ont été imputées directement à chaque fois que cela a été possible.
- A compter des Care réalisés au titre de 2021, la ligne « pertes sur créances irrécouvrables et risque de recouvrement » intègre l'intégralité des risques de recouvrement liées aux créances ayant une antériorité supérieure à 3 mois et pas seulement ceux liés à l'existence d'un contentieux. Le libellé de la ligne a été modifié pour cette raison.

2. Éléments affectés sur une base technique

- Certaines recettes accessoires telles que frais d'ouverture et de fermeture de branchements, réalisation de branchements isolés, ne sont pas forcément suivies par contrat et ont pu être affectées selon une clé technique.
- Les dépenses communes à plusieurs contrats ont été affectées sur ces différents contrats à dire d'expert, en s'appuyant notamment sur l'utilisation de clés techniques. C'est souvent le cas de la main d'œuvre, qui n'est généralement pas propre à un contrat particulier.
- Les clés reposant sur des critères physiques sont présentées en annexe A1.
- Les clés reposant sur des critères financiers sont présentées en annexe A2.

3. Charges indirectes

a. Les frais généraux locaux

- Les frais généraux locaux de la région sont répartis au prorata de la valeur ajoutée de chaque contrat eau et assainissement, après déduction de la quote-part imputable aux autres activités exercées par la région. Le pourcentage de ces charges réparties sur le contrat au prorata de la valeur ajoutée est donné en annexe A3. Les contrats à valeur ajoutée faible, voire négative, supportent cependant une quote-part de frais généraux locaux (et de charge relative aux autres éléments du domaine privé corporel et incorporel) fixée à 3% de leurs Produits (hors compte de tiers).
- La valeur ajoutée du contrat est la différence entre les produits et les charges externes imputées et affectées : achats, sous-traitance, redevances et surtaxes, frais de contrôle, ristournes contractuelles, charge relative aux annuités et droit d'usage. Elle correspond à la production propre du contrat, après neutralisation des consommations de ressources externes, et est donc représentative des moyens mis à la disposition du contrat par SUEZ Eau France.

b. La contribution des services centraux et recherche

La contribution des services centraux et recherche représente 3,3% du Chiffre d'affaires CARE conformément au taux imputé dans le CEP contractuel.

4. La participation, l'intéressement et la provision pour indemnité de départ à la retraite des salariés

La participation des salariés n'est pas comptabilisée dans les régions, elle fait l'objet d'une information spécifique émanant du siège social. Elle est répartie entre les contrats au prorata des dépenses de main-d'œuvre.

L'intéressement et la provision pour indemnité de départ à la retraite des salariés, comptabilisés dans la région, sont répartis suivant la même règle.

III. LES CHARGES ECONOMIQUES CALCULEES

Les charges économiques calculées correspondent à des investissements réalisés par le délégataire, tant pour son compte propre (domaine privé), que pour le service délégué (domaine concédé) dans le cadre de ses engagements contractuels (programmes de travaux, fonds contractuels, annuités d'emprunt lorsqu'elles n'apparaissent pas en charges d'exploitation), ainsi qu'aux obligations de renouvellement.

Ces charges économiques permettent d'affecter à chaque investissement, concédé ou privé, le coût de financement correspondant, non intégré dans la comptabilité des régions.

1. Charges relatives aux renouvellements

Les contrats peuvent prévoir que le délégataire assure la charge de renouvellement visant à garantir le bon fonctionnement du service et le maintien du potentiel des ouvrages.

Les charges relatives aux renouvellements sont distinguées, dans le CARE, suivant l'obligation existant au contrat :

- a. garantie pour continuité du service,
- b. programme contractuel,
- c. fonds contractuel,

a. « **Garantie pour continuité du service** » : cette rubrique correspond à la situation (renouvellement dit « fonctionnel ») dans laquelle le délégataire est tenu de prendre à sa charge et à ses risques et périls l'ensemble des dépenses d'entretien, de réparation et de renouvellement des ouvrages nécessaires à la continuité du service. Le délégataire se doit de les assumer à ses frais, sans que cela puisse donner lieu à ajustement (en plus ou en moins) de sa rémunération contractuelle.

La garantie de continuité du service doit, dans tous les cas, être évaluée en fonction d'un plan technique de renouvellement. Celui-ci est élaboré en fonction des dispositions contractuelles et du risque de renouvellement.

- Pour les anciens contrats (sans programme contractuel ou avec une obligation de renouvellement des branchements plomb inclus dans la garantie) : la **traduction économique** de la garantie pour continuité de service est le lissage économique des dépenses prévisionnelles sur la durée du contrat. Les valeurs, figurant au CARE, sont le résultat d'un calcul actuariel des montants des dépenses prévisionnelles sur la durée du contrat à partir d'un taux de financement de référence.
- Si le plan technique de renouvellement révèle une dépense régulière sur la durée, la méthode de représentation est une moyenne arithmétique.
- Pour les contrats dont le Produit d'exploitation (hors Compte de Tiers, travaux exclusifs et produits accessoires) est inférieur à 100k€, les charges relatives au renouvellement à afficher dans les CARE doivent correspondre aux dépenses réelles de l'année, sauf dans le cas des garanties de renouvellement qui couvrent le renouvellement des branchements plomb.
- Pour les contrats signés à partir de 2011 (sans programme contractuel) : compte tenu du faible poids du renouvellement fonctionnel, la charge à inscrire dans le CARE est égale à la dépense réelle de l'année.

b. « **Programme contractuel de renouvellement** » : cette rubrique correspond au programme prédéterminé de travaux de renouvellements que le délégataire s'engage à réaliser contractuellement (renouvellement dit « patrimonial »).

La **traduction économique** du programme contractuel de renouvellement est le lissage économique des dépenses prévisionnelles sur la durée du contrat. Les valeurs, figurant au CARE, sont le résultat d'un calcul actuariel des montants des dépenses prévisionnelles sur la durée du contrat à partir d'un taux de financement.

Pour les nouveaux contrats dont le chiffre d'affaires annuel est au moins supérieur à 500 K€ (signés à partir de 2011), la charge inscrite dans le CARE sera **révisée tous les 3 à 5 ans pour tenir compte de la variation entre les montants nets effectivement engagés et les montants prévisionnels**. La nouvelle charge à inscrire, progressant comme la prévisionnelle au même taux de progressivité, sera déterminée pour assurer l'équilibre actuariel au taux de financement fixé contractuellement entre, d'une part les charges déjà inscrites dans les CARE et la nouvelle charge à inscrire sur la durée résiduelle du contrat, et d'autre part les montants nets effectivement engagés et à engager.

c. « **Fonds contractuels de renouvellement** » : cette rubrique correspond au cas où, par dérogation au principe des risques et périls caractérisant une DSP, le délégataire n'est contractuellement tenu que de prélever tous les ans sur ses produits un certain montant (forfait annuel, montant par m3 vendu...) et de le consacrer aux dépenses de renouvellement dans le cadre d'un suivi pluriannuel spécifique. Un décompte contractuel est alors tenu qui borne strictement les obligations des deux parties. Dans le CARE figure le montant de la « dotation » au fonds contractuel, qu'il ait donné lieu à décaissement ou non.

2. Charges relatives aux investissements contractuels

Les charges relatives aux investissements du domaine concédé sont distinguées, dans le CARE, entre les principaux types d'obligations existant au contrat :

- a. programme contractuel,
- b. fonds contractuel,
- c. annuités d'emprunts de la collectivité prises en charge par le délégataire,
- d. investissements incorporels.

a. « **Programme contractuel** » : cette rubrique correspond au programme de travaux neufs que le délégataire s'engage à réaliser contractuellement. Il s'agit des anciennes « redevances de domaine concédé ». A la fin du programme de travaux neufs, une comparaison est effectuée entre les montants prévisionnels déterminés en début de contrat, et les montants réellement engagés. La charge calculée du CARE peut alors être révisée en fonction de cette variation.

Sont également repris dans cette ligne les investissements de 1er établissement ou travaux neufs non programmés dans le contrat initial ou ses avenants mais réalisés par le délégataire pour différents motifs (urgence, sécurité, productivité...). Le rachat du parc compteur en début du contrat et la remise gratuite à la Collectivité en fin de contrat, comme un bien de retour, figure aussi sur cette ligne.

b. « **Fonds contractuels** » : cette rubrique est à renseigner lorsque le délégataire est contractuellement tenu de prélever tous les ans sur ses produits un certain montant (forfait annuel, montant par m³ vendu...) et de le consacrer aux investissements du domaine concédé dans le cadre d'un suivi pluriannuel spécifique. Un décompte contractuel est alors tenu qui borne strictement les obligations des deux parties. Dans le CARE figure le montant de la dotation contractuelle, qu'il ait donné lieu à décaissement ou non.

c. « **Annuités d'emprunts de la collectivité prises en charge par le délégataire** » : cette rubrique est utilisée pour représenter les annuités d'emprunts de la collectivité que le délégataire prend en charge dans le cadre du contrat de délégation.

d. « **Investissements incorporels** » : sont représentés sur cette rubrique les droits d'usage et les participations financières aux travaux.

Mis à part le « fonds contractuel », la traduction économique de ces investissements doit être assurée par des charges économiques calculées. Les valeurs, figurant au CARE, sont le résultat d'un calcul actuariel des montants investis sur la durée du contrat à partir d'un taux de financement dont la valeur est définie en annexe A4.

La méthode consiste à calculer l'annuité progressive d'un emprunt destiné à financer la totalité des investissements réalisés sur la durée du contrat.

3. Charges domaine privé

Cette charge a pour objectif de retrouver, au terme de la durée de vie du bien une somme suffisante pour en assurer le renouvellement, et de rémunérer le capital utilisé pour l'achat. La méthode est applicable à tous les contrats.

1. Dans les installations du domaine privé, on isole les compteurs, pour lesquels :

- soit on constate une charge calculée en fonction d'un barème interne établi chaque année par la Direction Administration et Finances. Ce barème est basé sur le coût d'achat réel des compteurs au cours de l'exercice, majoré de frais de magasinage et de pose, et incorporant une quote-part de frais généraux.

- La charge relative aux compteurs est ainsi égale à l'annuité de remboursement du capital immobilisé, à un taux de financement externe (OAT 10 ans + spread) défini en annexe A5. La durée retenue est basée sur une durée de vie moyenne des compteurs. Celle-ci est définie en annexe A5.
- soit le barème interne n'est pas adapté (cas de rachat du parc des compteurs en début du contrat ou de renouvellement des compteurs pour non-compatibilité dans le cas de mise en place de la télérelève). Dans ce cas, une annuité progressive au taux de financement externe OAT (selon durée du contrat) + spread doit être calculée sur la base des flux prévisionnels (valeur de rachat de parc en début du contrat, dépenses du PRC, vente du parc en fin contrat). Cette annuité calculée pour le CEP est reprise dans le CARE.

2. Autres éléments corporels et incorporels ('charges relatives aux investissements du domaine privé') :

Ce sont des biens du domaine privé corporel de SUEZ Eau France, tel que bureaux, véhicules, mobilier, ...ainsi que les biens du domaine privé incorporel.

Dorénavant l'ensemble des charges informatiques se retrouve sur la ligne Informatique dans les Autres dépenses d'exploitation.

La charge relative aux autres éléments corporels et incorporels est constituée par la somme de deux termes :

- la dotation aux amortissements industriels du bien non inflatée,
- le coût des capitaux investis, assis sur la valeur nette comptable du bien multiplié par un taux de financement externe (OAT 10 ans + spread) égal à 4.16%.

La charge ainsi calculée, sera répartie aux différentes activités et aux contrats en fonction de leur valeur ajoutée respective.

4. Rémunération du besoin en fonds de roulement

L'évaluation du besoin en fonds de roulement prend en compte la fréquence de facturation des clients, les délais d'encaissement des factures, et de reversement des redevances et surtaxes, la vitesse de rotation des stocks et les délais de paiement des fournisseurs. Sa rémunération est basée sur les taux court terme du marché égal à +3,14% (moyenne des taux ESTER de janvier à novembre 2023 soit 3,94% en position emprunteur (BFR positif) et 3,09% en position prêteur (BFR négatif).

IV. APUREMENT DES DEFICITS ANTERIEURS

Lorsqu'un contrat déficitaire les premières années, devient bénéficiaire, on constate l'apurement du déficit accumulé.

V. IMPÔT SUR LES SOCIETES

Un impôt normatif simplifié est calculé, au taux en vigueur, dès lors que le résultat du contrat est bénéficiaire, après report des déficits éventuels.

Le calcul normatif simplifié de l'IS ne tient pas compte de la contribution additionnelle qui représente + 0.83 % de taux d'IS supplémentaire.

Le taux applicable est de 25%.

VI. ANNEXE

ASST - GARD RHODANIEN

Année 2023

A1 - Clés reposant sur des critères physiques

Produits et Charges d'exploitation	Clé
Affectation charges ordonnancement réseau et clientèle / nb heures MO MEDIA	Nb d'heures MO des interventions réseau et clientèle
Affectation charges ordonnancement usine / nb heure MO MEDIA	Nb d'heures MO des interventions usine
Affectation charges SIG	linéaire de réseau toutes activités confondues, eau et asst
Autres produits affermage assainissement	Clients affermage assainissement
Charges branchements assainissement	nombre de branchement asst
Charges de télé-contrôle - Contrats eau et assainissement	Nb de sites télégérés
Charges eaux pluviales	Longueur réseau assainissement eaux pluviales (en km)
Charges Engins spéciaux - tous hors hydrocureurs	Nombre d'heures média sur compte analytique (9502%/9503%/9603%/9604%/9751%/9752%/9753%/9754%)
Charges épuration	m3 assujettis épurés (milliers m3)
Charges et produits branchements facturés assainissement	Nombre branchements neufs isolés assainissement
Charges facturation encaissement	nombre de factures émises
Charges marketing	Client équivalent
Charges relèvement eaux usées	Nombre de postes de relèvement
Charges réseau eaux usées	Longueur réseau assainissement (eaux usées + unitaire)

A2 - Clés reposant sur des critères financiers

Produits et Charges d'exploitation	Clé
Charges de structure travaux facturables	Produits travaux facturables
ligne contribution des services centraux et recherche	CA total
Charges logistique	Sortie de stock
Charges achat	Achats / Charges externes hors achats d'eau
Affectation charges Encadrement / MO + ST	Charges Personnel, sous-traitance en exploitation
Charges véh, outillages/ MO	Charges Personnel imputé en exploitation interventions réseau/usines
Charges informatique / MO	Charges Personnel pour Informatique (92*/95*/96*/97*)
Stocks pour BFR	Produits hors compte de tiers

Les charges de main d'œuvre annexes (participation, retraites et autres) sont réparties sur la base des charges directes de personnel imputées ou affectées au contrat. Ces dernières représentent 0,61% des charges de l'Entreprise Régionale.

A3 - Calcul de Répartition à la Valeur Ajoutée

Les frais généraux locaux de l'Entreprise Régionale, et la charge relative aux autres éléments du domaine privé corporels et incorporels sont répartis sur le contrat au prorata de la valeur ajoutée. Les charges réparties sur le contrat représentent 0,25% des charges de l'Entreprise Régionale.

A4 - Taux de financement - Domaine concédé

La valeur de ce taux est égale à : 5,59 %

4.2 Les reversements

Cette partie présente les différents reversements à destination de la collectivité et des administrations, y compris ceux liés à la Taxe sur la Valeur Ajoutée.

4.2.1 Les reversements à la collectivité

Les reversements au profit de la collectivité (hors reversement de TVA) intervenus au cours de l'exercice sont :

Les reversements à la collectivité		
Période	Date du reversement	Montant (€)
01/01/2023 - 30/06/2023	30/11/2023	365 767,76
01/08/2022 - 31/12/2022	30/06/2023	91 471,79
		457 239,55

4.2.2 Les reversements de T.V.A.

Les reversements de T.V.A. intervenus au cours de l'année d'exercice sont :

Sans objet au cours de l'exercice

4.3 La situation des biens et des immobilisations

Le présent chapitre se rapporte aux biens inventoriés au chapitre "L'inventaire du patrimoine".

Il détaille la politique de gestion du patrimoine menée par le Délégué et la Collectivité conformément au contrat de délégation pour veiller au bon état des biens et leur adéquation à remplir leur fonction.

Il détaille en particulier les programmes de renouvellement et d'amélioration effectués par le Délégué, en indiquant la dépense constatée, qui correspond aux coûts comptables (factures, coûts internes immobilisés, frais généraux) constatés sur l'année.

Il répond aux demandes suivantes stipulées dans l'Article R1411-7 relatif au Rapport Annuel du Délégué : un compte rendu de la situation des biens et immobilisations nécessaires à l'exploitation du service public délégué, comportant notamment une description des biens et le cas échéant le programme d'investissement, y compris au regard des normes environnementales et de sécurité.

4.3.1 La situation sur les installations

- **LES ETUDES REALISEES**

Sans objet.

- **LES TRAVAUX DE RENOUVELLEMENT EFFECTUES PAR LE DELEGATAIRE**

Nous avons réalisé les travaux de renouvellement nécessaires au bon fonctionnement des installations, conformément à nos obligations contractuelles, sur les installations suivantes :

Renouvellement sur les installations	
Opération	Dépenses comptabilisées (€)
ST LAURENT DES ARBRES-PR_ZAC FONTAGNAC ET LA TREILLE-RVT-pompe 1	1 187,84
ST LAURENT DES ARBRES-PR_ZAC FONTAGNAC ET LA TREILLE-RVT-pompe 2	1 187,84
TAVEL-PR_LES COMEYRES-RVT-armoire électrique	232,81
ST LAURENT DES ARBRES-PR_ZAC FONTAGNAC ET LA TREILLE-RVT-armoire électrique	232,81
ST LAURENT DES ARBRES-PR_LES LAURIERS-RVT-Armoire électrique	232,81
PONT ST ESPRIT-PR_CRUSSOL-RVT-Pompe_1 2023/5	798,43
PONT ST ESPRIT-PR_CRUSSOL-RVT-Vanne Pompe_1 2023/6	184,60
PONT ST ESPRIT-PR_CRUSSOL-RVT-Vanne pompe_2 2023/8	184,58
PONT ST ESPRIT-PR_CRUSSOL-RVT-Clapet pompe_1 2023/7	184,60
PONT ST ESPRIT-PR_CRUSSOL-RVT-Clapet pompe_2 2023/9	184,60
TAVEL-PR_LES COMEYRES-RVT-Pompe_2 2023/10	2 630,02
TAVEL-STEP_TAVEL-RVT-Maintenance Presse à bande	5 459,55

Renouvellement sur les installations

Opération	Dépenses comptabilisées (€)
TAVEL-STEP_TAVEL-RVT-Motoréducteur Pont Clarificateur	5 804,66
ST GENIES DE COMOLAS-STEP_ST GENIES DE COMOLAS-RVT-Agitateur Aération 1	443,22
TAVEL-STEP_TAVEL-RVT-Dessableur-Déshuileur - Aéroflot Dégraisseur	2 250,71
TAVEL-STEP_TAVEL-RVT-Pompe Polymère	1 167,21
PONT ST ESPRIT-STEP_PONT SAINT ESPRIT-RVT-Réparation benne 60346	73,82
PONT ST ESPRIT-STEP_PONT SAINT ESPRIT-RVT-Disjoncteur Principal STEP	1 486,47
-	23 926,58

Quelques illustrations des renouvellements réalisés en 202 » :**11/05/2023 – Chantier de renouvellement du dégrilleur sur la STEP de Tavel**

11/05/2023 – Renouvellement du motoréducteur et roue du clarificateur sur la STEP de Tavel



29/06/2023 – Renouvellement de l'armoire électrique du PR des Lauriers



25/03/2023 – Réparation du manchon de la tuyauterie du relevage de la STEP de Pont St Esprit



29/06/2023 – Reprise du refoulement au PR quai des Claux



- **LES TRAVAUX NEUFS EFFECTUES PAR LE DELEGATAIRE**

Les travaux neufs effectués par le Délégué cette année sont les suivants :

Sans objet en 2023.

- **LES TRAVAUX REALISES PAR LA COLLECTIVITE**

A renseigner par la Collectivité.

4.3.2 La situation sur les canalisations

- **LES ETUDES REALISEES**

Sans objet en 2023.

- **LES TRAVAUX DE RENOUVELLEMENT EFFECTUES PAR LE DELEGATAIRE**

Le tableau suivant présente le programme de renouvellement et de réhabilitation de réseau réalisé sur l'année :

Renouvellement et réhabilitation des réseaux	
Opération	Dépenses comptabilisées (€)
TAVEL--RVT-Accessoires hydrauliques Gard Rhodanien	1 774,30
TAVEL--RVT-Branchements - Gard Rhodanien	21 299,25
-	23 073,55

- **LES TRAVAUX NEUFS EFFECTUES PAR LE DELEGATAIRE**

Les travaux neufs effectués par le Délégué cette année sont les suivants :

Sans objet en 2023.

- **LES TRAVAUX REALISES PAR LA COLLECTIVITE**

A renseigner par la Collectivité.

4.3.3 La situation sur les branchements

- **LES TRAVAUX DE RENOUVELLEMENT EFFECTUES PAR LE DELEGATAIRE**

Nous avons réalisé les travaux de renouvellement nécessaires au bon fonctionnement des installations, conformément à nos obligations contractuelles, sur les installations suivantes :

Détail des branchements renouvelés			
Commune	Mois	Adresse	Nombre d'interventions
PONT ST ESPRIT	mars	RUE ALBERT CAMUS	1

- **LES TRAVAUX NEUFS EFFECTUES PAR LE DELEGATAIRE**

Les travaux neufs effectués sur les branchements par le Délégué cette année sont les suivants :

Détail des branchements neufs			
Communes	Mois	Adresse	Nombre d'interventions
PONT ST ESPRIT	mars	IMPASSE DU TILLEUL	1
	octobre	RUE AUZEPY MOREL	1
ST GENIES DE COMOLAS	juin	CHEMIN DE LA TREILLE	1
ST LAURENT DES ARBRES	juin	CHEMIN DE SAINT MAURICE	1

- **LES TRAVAUX REALISES PAR LA COLLECTIVITE**

A renseigner par la Collectivité.

4.4 Les investissements contractuels

Le présent chapitre répond aux demandes suivantes stipulées dans l'Article R1411-7 relatif au Rapport Annuel du Délégué :

- Un état du suivi du programme contractuel d'investissements en premier établissement et du renouvellement des biens et immobilisations nécessaires à l'exploitation du service public délégué,
- Un état des autres dépenses de renouvellement réalisées dans l'année conformément aux obligations contractuelles.

La présentation de la méthode de calcul de la charge économique imputée au compte annuel de résultat d'exploitation de la délégation figure ci-avant.

Le présent chapitre distingue les investissements de renouvellement, les travaux neufs du domaine concédé et les investissements du domaine privé :

- Le renouvellement se définit comme le remplacement, à fonction identique, d'un bien du domaine concédé. Ce nouveau bien peut être d'une conception strictement identique, améliorée, ou d'une technologie différente. Ce qui importe est sa finalité,
- Les travaux neufs sont représentés par les opérations de création d'installations neuves ou le remplacement de biens qui donnent lieu à une extension, soit lorsque le volume traité est augmenté (aspect, quantitatif), soit lorsque la qualité du service rendu est sensiblement améliorée (aspect qualitatif),
- Les investissements du domaine privé sont des biens du domaine privé de SUEZ Eau France, tels que les compteurs et les équipements de télérelève, ainsi que l'outillage et équipements, bureaux, véhicules, mobilier, informatique, etc., ...

4.4.1 Le renouvellement

• LES OPERATIONS REALISEES

Les opérations de renouvellement réalisées sur l'année d'exercice ont été décrites au chapitre "La situation des biens et des immobilisations". Le tableau suivant récapitule ces opérations.

Renouvellement de l'année	
Opération	Dépenses comptabilisées (€)
Installations	23 926,58
Réseaux	23 073,55
Total	47 000,13

• LA COMPTABILISATION DU RENOUVELLEMENT DANS LE CARE

La traduction dans le CARE de ces dépenses est la suivante :

Dépenses comptabilisées dans l'année par type d'obligation contractuelle	
Désignation	Dépenses comptabilisées (€)
Garantie de continuité de service	0
Programme contractuel de renouvellement	45 225,83
Fonds contractuel de renouvellement	1 774,3
Total	47 000,13

- **LE SUIVI PLURIANNUEL DU RENOUVELLEMENT**

Les dépenses constatées de renouvellement au cours des 5 dernières années d'exercice sont les suivantes :

Suivi pluriannuel du renouvellement : dépenses comptabilisées (€)		
Opération	2022	2023
Renouvellement	93 075,66	47 000,13

Envoyé en préfecture le 23/12/2024

Reçu en préfecture le 23/12/2024

Publié le 24/12/2024



ID : 030-200034692-20241216-DEL188_2024-DE

Envoyé en préfecture le 23/12/2024

Reçu en préfecture le 23/12/2024

Publié le 24/12/2024

ID : 030-200034692-20241216-DEL188_2024-DE



Votre délégataire

Envoyé en préfecture le 23/12/2024

Reçu en préfecture le 23/12/2024

Publié le 24/12/2024



ID : 030-200034692-20241216-DEL188_2024-DE

Depuis plus de 160 ans, SUEZ apporte des services essentiels pour protéger et améliorer la qualité de vie, face à des défis environnementaux grandissants. SUEZ permet à ses clients de fournir l'accès à des services d'eau et de déchets, par des solutions résilientes et innovantes.

SUEZ est présent dans 40 pays avec plus de 40 000 collaborateurs, en France l'activité Eau compte 11 000 collaborateurs. SUEZ s'engage chaque jour aux côtés de ses clients collectivités pour créer de la valeur sur l'ensemble du cycle de vie de leurs infrastructures et de leurs services, et de conduire leur transition écologique en y associant leurs usagers.

SUEZ en chiffres

- 8,8 milliards € de chiffre d'affaires
- 3,7 TWh d'énergie produite à partir des déchets et des eaux usées
- 4 millions de tonnes de CO₂ évitées pour les clients du Groupe
- 9 centres techniques d'innovation et des centres R&D en Europe et Asie
- 150 chercheurs œuvrant chaque jour pour innover.
- 68 millions de personnes desservies en eau potable dans le monde
- Plus de 37 millions de personnes bénéficient de services d'assainissement fournis par SUEZ

La raison d'être de SUEZ

Unis par la passion de nos métiers, nos valeurs d'inclusion et notre sens du collectif, nous innovons pour préserver l'eau et valoriser les déchets, sous forme de matières recyclées et d'énergie. Nous promovons et déployons des pratiques plus sobres, des technologies plus efficaces et des solutions circulaires, pour réutiliser et faire le meilleur usage des ressources limitées de la Terre.

Au plus près des territoires, nous nous engageons pour l'humain et la planète afin de leur apporter les ressources d'un avenir commun.

Une nouvelle stratégie au service de nos clients et des consommateurs

SUEZ s'appuie depuis février 2022 sur un solide Consortium d'investisseurs constitué de Meridiam et GIP - à hauteur de 40 % du capital chacun – et du Groupe Caisse des Dépôts à hauteur de 20 % du capital dont 8 % pour CNP Assurances.

Lancée en septembre 2022, la nouvelle stratégie à 5 ans de SUEZ s'appuie sur les forces historiques du Groupe :

- Une expertise reconnue dans l'eau et les déchets, associée à la capacité de gérer des projets complexes à grande échelle, en créant de la valeur sociale et économique ;
- Une culture partenariale profondément ancrée dans l'ADN du groupe, qui s'incarne par un engagement sans faille pour délivrer des solutions et services de qualité supérieure, en construisant des relations de long terme avec ses clients ;
- Une marque reconnue en France et à l'international ;
- Des équipes profondément engagées et passionnées, qui mettent leur ingéniosité au service de la société, et portées par la volonté de faire la différence en proposant des solutions face aux enjeux environnementaux et sociétaux auxquels nous sommes collectivement confrontés.

Cette partie décrit notre organisation ainsi que les moyens humains et matériels que nous mettons en œuvre dans le cadre de l'exécution du contrat.

5.1 Notre organisation

5.1.1 La Région

PRÉSENTATION DE L'ACTIVITÉ EAU DE SUEZ EN RÉGION AUVERGNE-RHÔNE-ALPES

La région Auvergne-Rhône-Alpes, dont le siège est basé à Rillieux-la-Pape (69), s'organise autour de **4 Agences territoriales** et plus de 50 Implantations de proximité qui permettent de développer un ancrage territorial fort pour répondre aux attentes de nos clients et collectivités.

1000 collaborateurs Eau en Auvergne-Rhône-Alpes

4 agences territoriales

- Agence Auvergne Nord-Loire** (03, 63, 15, 42, 43, 07, 26, 30): Laurent ALOUÏER, 98, boulevard Gustave Flaubert, 63 037 CLERMONT-FERRAND
- Agence Ain-Saône-Rhône** (01, 06, 21, 39, 74): Jean-Didier COURBIÈRE, 309, route de Lécourt, 69 480 ANSE
- Agence Alpes** (73, 74, 77, 78, 84, 93, 97): Damien IGMACZAK, ZAC Terre Neuve, Bâtiment Sésame, Route des Cèdres, 73 200 GILLY-SUR-ISÈRE
- Agence Vallée du Rhône et Saint-Étienne Métropole** (42, 43, 44, 45, 46, 47, 48, 49, 50, 51, 52, 53, 54, 55, 56, 57, 58, 59, 60, 61, 62, 63, 64, 65, 66, 67, 68, 69, 70, 71, 72, 73, 74, 75, 76, 77, 78, 79, 80, 81, 82, 83, 84, 85, 86, 87, 88, 89, 90, 91, 92, 93, 94, 95, 96, 97, 98, 99, 100): Caroline DUPEUBLE, 243, avenue du Général de Gaulle, 69 530 BRIGNAIS

1 centre **VISIO** pour une vision 360° du service 7j/7 et 24h/24

104 usines de production d'eau potable

519 stations d'épuration

23 780 km de réseaux d'eau suivis en temps réel

740 communes desservies en eau potable

600 communes bénéficiant des services d'assainissement

1 fondation régionale **Terre d'Initiatives Solidaires**

7 directions fonctionnelles

--	--	--	--	--	--	--	--	--

Partenaires de proximité des territoires, nos équipes s'engagent 365 jours par an, de l'exploitation d'usines et de réseaux, jusqu'à la relation client et à l'ingénierie environnementale.

La région Auvergne Rhône-Alpes est la 1ère région économique de France.



1ÈRE RÉGION INDUSTRIELLE et gastronomique

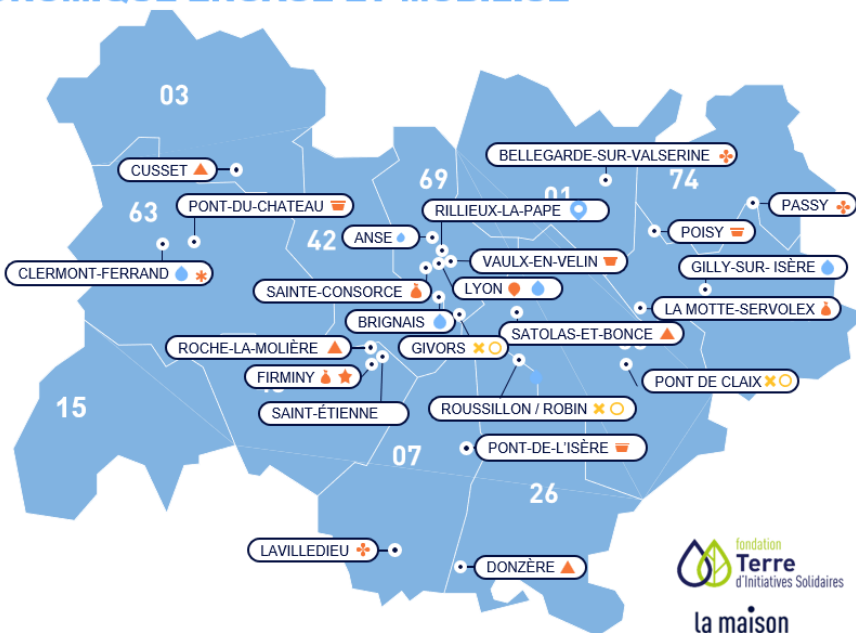
505 000 EMPLOIS INDUSTRIELS sur 61 000 sites

1ÈRE RÉGION PRODUCTRICE D'ÉLECTRICITÉ

SUEZ EN AUVERGNE-RHÔNE-ALPES

UN ACTEUR ÉCONOMIQUE ENGAGÉ ET MOBILISÉ

- Siège régional Eau
- Siège régional R&V
- Sites Eau
- Sites R&V Entreprises
- Sites R&V Collectivités
- Centre de Tri de Collecte Sélective
- Installation de Stockage de Déchets Non Dangereux (ISDND)
- Unité de Valorisation Énergétique (UVE)
- Pôle Multifilières de Valorisation des Déchets
- SUEZ IWS - Pretreatment platforms
- SUEZ IWS - Pretreatment & co incineration for cement kilns



2 700

Collaborateurs

11

Agences

2,3 millions de personnes

bénéficient de la collecte des déchets

454 000 tonnes

de déchets valorisés en énergie sur nos installations

1,1 million

de personnes desservies en eau potable et bénéficiant des services d'assainissement

23 780 km

de réseaux d'eau suivis en temps réel

5.1.2 Nos moyens matériels

Nos équipes de l'agence disposent de matériels adaptés à l'exploitation courante des installations ou à la réalisation de travaux :

Nos véhicules et nos engins

- véhicules légers, camionnettes,
- fourgons ateliers, dont 1 équipé d'un matériel d'hydrocurage,
- camions-plateau, dont 2 avec grue,
- minipelles avec remorque.

Notre outillage

- Matériel de chantier (pilonneuse, brise-béton, palan, marteau piqueur, scie, tronçonneuse, carotteuse, compresseur, obturateur, blindage de fouille),
- Matériel de réparation (poste à souder, meuleuse, découpeuse, perceuse, chalumeau, perforatrice),
- Appareils de mesure (hydraulique, électrique, paramètre de qualité),
- Matériel de pompage,
- Cartographie informatisée,
- Gestion de la maintenance assistée par ordinateur (GMAO),
- Matériel de chantier et de signalisation,
- Stocks de pièces détachées,
- Matériels d'enquêtes réseaux (inspection, vidéo, fumigènes, traceur, détecteurs),
- Détecteurs de fuites, corrélation acoustique,
- Blindage des fouilles,
- Détecteurs de gaz,



5.1.3 Nos moyens logistiques

Notre organisation assure également la logistique des interventions qu'elles soient récurrentes (actions préventives ou de maintenance) ou générée par une demande ponctuelle (travaux avec terrassement et d'exploitations, interventions curatives...).

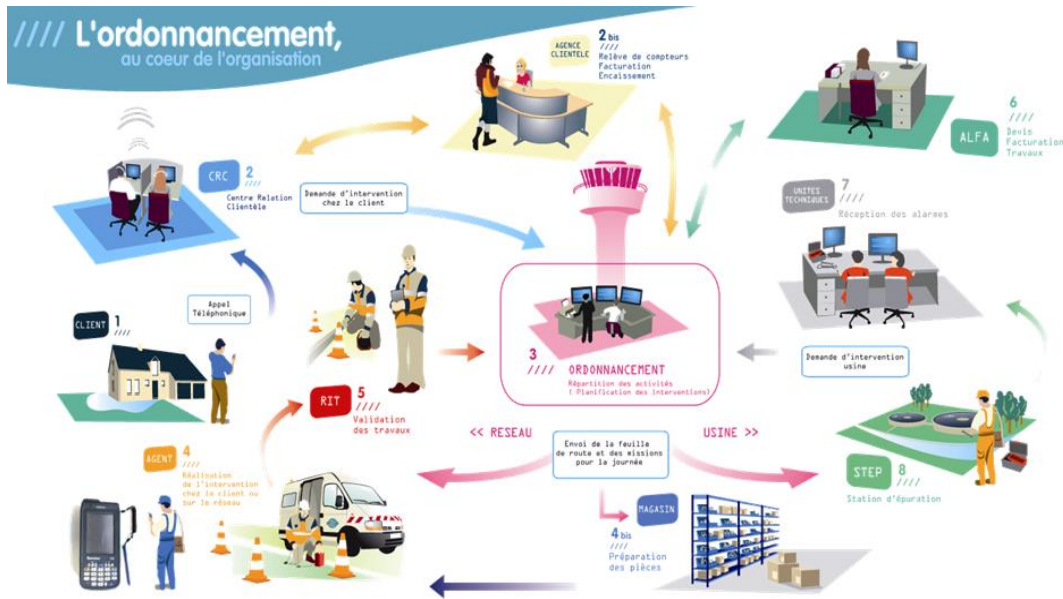
Au sein des Agences Visio déployées dans chaque zone géographique, l'ordonnancement est le noyau du système de gestion des interventions. Il planifie et priorise les interventions en fonction de leur urgence et de la disponibilité des ressources humaines, des sous-traitants, des véhicules, des engins et des matériels requis. Il permet :

- D'organiser le travail de nos agents,
- De suivre et de tracer en continu la réalisation des interventions,
- De répondre dans les meilleurs délais aux demandes des clients,
- D'analyser l'efficacité des interventions réalisées et la performance des installations dans une logique d'amélioration continue.

Cette organisation repose sur un ensemble de systèmes d'informations intégrés : télésurveillance, GMAO, système de gestion de la planification, tablettes digitales communicantes sur lesquelles les ordres d'intervention sont transmis aux agents et leur permettant la consultation des plans ... Elle permet ainsi de faire face plus efficacement aux différentes situations rencontrées en exploitation grâce à :

- Une optimisation des moyens disponibles (Hommes, sous-traitants, engins, matériels, etc),
- Une bonne coordination entre les différents services ou entités concernés (équipes d'intervention, sous-traitants, logistique, etc...),
- Une communication facilitée avec les collectivités.

5 | Votre délégué



L'ordonnancement travaille en relation étroite avec les équipes logistiques afin mettre à disposition des agents les pièces nécessaires, soit dans un dépôt mutualisé de la Logistique, soit dans un dépôt (dit magasin secondaire) au plus près des équipes d'exploitation et travaux, soit dans le stock de leur véhicule pour la partie exploitation courante, soit pour les opérations les plus importantes directement sur le chantier.

5.1.4 Les autres moyens

Nos outils métiers

Nos agents sont équipés de **matériel mobile de télécommunication** (AMI, téléphone, Tablette, PC portable) garantissant :

- Une information de qualité en temps réel,
- Une mobilisation rapide de nos équipes,
- Une diffusion immédiate des décisions,
- Un retour immédiat vers la collectivité.



Tous nos agents d'exploitation sont équipés de téléphones portables.

Notre personnel dispose d'une messagerie interne pour une communication écrite et l'envoi de fichiers informatiques.

Grâce à l'outil **ELOGE de géolocalisation des véhicules**, nos interventions de maintenance, de réparations sont optimisées au niveau des déplacements par l'utilisation du GPS, pour davantage de réactivité, de rapidité et de sécurité.

LA TELESURVEILLANCE

La plupart des ouvrages sont équipés de télésurveillance avec transmission dans les bureaux de CALUIRE.

Les contrôles assurés :

- permettent le report des alarmes en cas de détection de défaut (niveaux, pannes électromécaniques),
- apportent une meilleure sécurité du fonctionnement par l'information en temps réel, 24h/24h, du fonctionnement des installations (secours automatique sur défaut pompes, temps de marche, nombre de démarrage),
- permettent d'anticiper les aléas par traitement sur consignes (débit maximum, consommation moyenne, trop plein).



Les optimisations du fonctionnement sont obtenues par l'analyse :

- des comptages (temps de marche jour/nuit, nombre de démarrages),
- de calculs (volumes, débits),
- des bilans journaliers sur plusieurs jours.

LA SUPERVISION

Le logiciel de supervision **TOPKAPI** permet d'assurer le suivi de l'exploitation et de la gestion des alarmes. Des centrales d'alarmes sont capables de recevoir les informations depuis les sites exploités et équipés.



LE PATRIMOINE RESEAU

Le **SIG** est un outil de transparence et de dialogue avec les collectivités. C'est aussi un outil d'exploitation performant qui bénéficie de services complémentaires grâce à des applicatifs métiers spécifiques permettant d'optimiser les interventions et les renouvellements.



LES RESSOURCES HUMAINES

Le développement durable et la satisfaction de ses clients ne peuvent avoir de réalité sans l'engagement, la compétence et la performance de ses collaborateurs. C'est pourquoi le développement personnel des femmes et des hommes de l'entreprise fait partie des priorités de SUEZ Eau France.

5.1.5 SUEZ : notre proposition de valeur pour nos clients

Face à des défis de plus en plus pressants, comme l'augmentation de la pollution ou le changement climatique, SUEZ s'engage pour accompagner ses clients sur la chaîne de valeur de l'eau et des déchets, et ainsi devenir le partenaire de référence en matière de services à l'environnement.

SUEZ met la passion et l'engagement de ses équipes au service de ses clients pour leur permettre de :

- **Fournir l'accès à des services d'eau et des déchets par des solutions résilientes et innovantes**, en apportant des solutions qui permettent croissance et amélioration de la qualité de vie. A travers la digitalisation, nous proposons à nos clients des modèles de gestion de l'eau et des déchets innovants, et nous les aidons à dépasser leurs standards en matière de qualité de l'eau, recyclage et valorisation des déchets.
 - o **Comme avec la communauté de l'Auxerrois qui a choisi d'accorder sa confiance à SUEZ pour produire et distribuer une eau de qualité premium** à l'ensemble des habitants de l'Auxerrois sous le label « Aux'R_EAU » qui soit en permanence disponible quels que soient les aléas grâce au procédé d'Osmose Inverse Basse Pression (OIBP).
- **Créer de la valeur sur l'ensemble du cycle de vie de leurs infrastructures et services**, grâce à des technologies et à une innovation continue pour permettre à nos clients d'étendre et d'optimiser l'exploitation de leurs infrastructures et de faire de ces dernières des productrices de ressources
 - o **Comme avec la station dernière génération de traitement et de valorisation des eaux usées de la Métropole Nice Côte d'Azur, Haliotis 2**, qui sera un véritable pôle européen de technologies de pointe « tout-en-un » au service de la transition écologique pour traiter les eaux usées et les réutiliser (REUT), éliminer tous types de polluants y compris les microplastiques, traiter les boues d'épuration, les sables, la qualité de l'air, tout en générant de nouvelles sources énergies renouvelables (biométhane, solaire, chaud et froid pour les bâtiments).
- **Conduire la transition écologique en associant leurs usagers**, en accompagnant nos clients pour les aider à engager les usagers dans le développement de modes de vie plus durables, étape essentielle pour préserver la nature.

- Comme avec « Toutsurmoneau.fr » : Face aux enjeux de préservation de la ressource, dans un contexte climatique en pleine évolution, SUEZ a répondu aux **attentes de ses clients qui souhaitent comprendre et réduire leur consommation d'eau** en repensant son écosystème digital Toutsurmoneau.fr. Cette initiative a été saluée cette année par le **Prix Stratégies de la Relation Clients** dans la catégorie Expérience Clients durable.

5.2 La relation clientèle

5.2.1 ODYSSEE : notre système d'information Clientèle



Eau France

L'outil de gestion clientèle s'appelle Odyssee et est utilisé par toutes les filières « métier » Eau France de SUEZ en relation avec les clients (Centre de Relation Clientèle, ordonnancement, comptabilité,...). Il permet de :

- Répondre aux attentes croissantes des consommateurs et des collectivités en termes de services aux clients et de communication multi-canal (courrier, sms, mail, ...)
- Partager de l'information et une meilleure maîtrise des données nécessaires à la satisfaction client ;
- Vous faire bénéficier d'un système modulaire et évolutif capable d'intégrer les évolutions futures des services publics d'eau et d'assainissement.

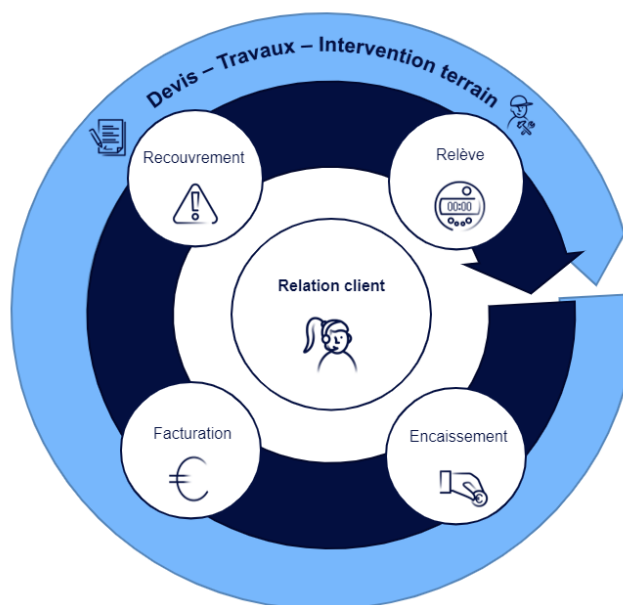
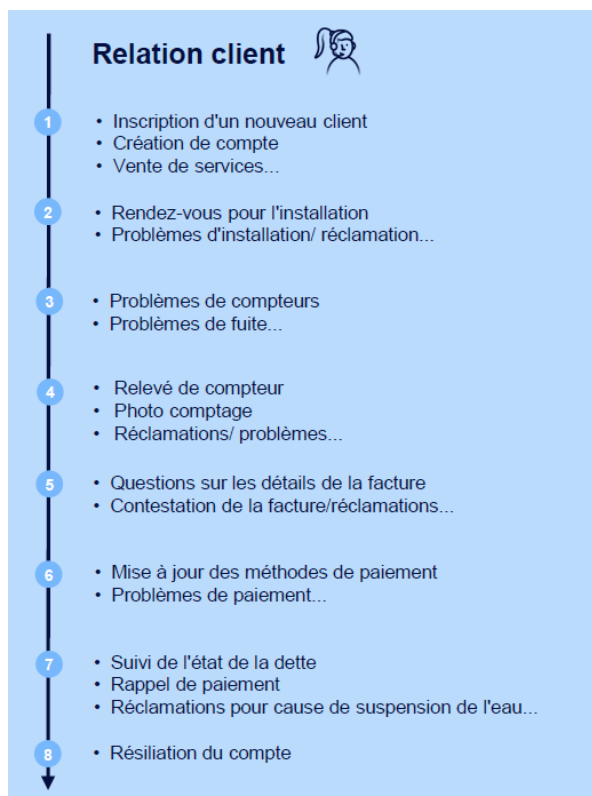
5.2.2 Des clients 2.0 au cœur de la stratégie, de nos actions et de notre organisation

SUEZ Eau France adapte constamment ses activités historiques de gestion et relation client à l'évolution comportementale de ses clients, aux nouveaux canaux de contact (digital, réseaux sociaux...), aux réglementations (Hamon, Brotttes...), aux technologies, aux attentes des collectivités (politique sociale, environnementale et citoyenne).

Notre relation client est axées sur la connaissance client :

- des clients aux exigences renforcées (personnalisation du service, réactivité, qualité des réponses, etc.)
- des consommateurs autonomes dans leurs démarches auprès des opérateurs
- des clients mieux et plus rapidement informés
- des clients digitalisés, multi-équipés et multi-connectés qui imposent leurs canaux de relation

Notre organisation et nos actions sont centrées sur le consommateur, pour garantir un service de qualité sur l'ensemble du parcours client :



L'organisation interne est ainsi le reflet du parcours client :

Département Multicanal : Il traite les demandes clients et propose des services additionnels. Les collaborateurs engagés sont garants de la satisfaction client. Ce département est composé de 2 services :

- Traitement de la demande : service qui traite l'ensemble des demandes client de bout en bout quel que soit le canal de communication.
- Qualité et Performance : service support qui garantit la performance de notre organisation et la satisfaction client

Département Opérations : Ils sont responsables des interventions chez le client et des projets liés au comptage clientèle. Ce département est composé de 3 services :

- Support aux Opérations : service qui assure l'organisation, la gestion et le suivi des interventions terrain dans le but de satisfaire nos clients et optimiser le coût client.
- Projets : service qui pilote et coordonne les projets en lien avec le comptage (télérelève, radiorelève, ...) de l'appel d'offre à la livraison du projet dans le respect des coûts, qualité et délais.
- Interventions chez le client : service qui intervient chez le client

Département Gestion et vie des contrats : Ils sont garants de l'exhaustivité et de la correcte facturation DSP, travaux et prestations de services, de la fluidité de l'encaissement et de l'efficacité du recouvrement. Les 4 services qui le composent sont les suivants :

- Pilotage : service qui est garant de la bonne application des contrats. Il collecte, renseigne ou fait paramétrer, met à jour les données des contrats et des tarifs. Il facture les clients/contrats spécifiques.
- Facturation : service qui s'assure de l'exhaustivité de la facturation du portefeuille client confié et des volumes consommés, dans le respect des contrats.
- Devis Facturation Travaux : service qui administre les activités travaux et Prestations de Service. Il initie les abonnements des prises neuves.
- Encaissement/ Recouvrement : service qui assure et affecte les encaissements au jour le jour, engage les actions de recouvrement sur toutes les factures dans les plus brefs délais et en mesure l'efficacité économique.
- Reporting, performance et support Commercial : service qui :
 - o est garant de la qualité/fiabilité de la donnée et du reporting en synergie avec les autres services de la Région.

- anime la performance des processus de la Relation Client.
- accompagne le processus commercial pour le volet clientèle en collaboration avec l'ensemble des services de la région

SUEZ Eau France a mise en place en 2018 un service dédié aux Clients Grands Comptes pour assurer une relation client de proximité et de qualité : le **Département Clients Grands Comptes** qui gère l'ensemble du parcours clients de ces derniers en leur apportant des solutions personnalisées. Le chargé de clientèle Grand Compte gère donc toute la chaîne, de manière transverse à tous les métiers.

Les clients Grands Comptes sont les collectivités, les administrations et les clients identifiés comme Grands Comptes (dont certains syndicats, bailleurs, professionnels...)

La satisfaction client est la concentration des efforts de tous les collaborateurs quelle que soit leur métier au sein de SUEZ Eau France, organisés autour de 6 missions :

- 1- **Mesurer et maîtriser les consommations d'eau**
- 2- **Faciliter la relation avec nos clients**
- 3- **Optimiser la gestion client**
- 4- **Accompagner les clients fragiles**
- 5- **Informers et alerter nos clients**
- 6- **Ecouter nos clients pour nous améliorer**

5.2.3 Mesurer et maîtriser les consommations d'eau

- **LA RELEVÉ : UN RELEVÉ DES COMPTEURS OPTIMISÉ**

- Les releveurs : des équipes dédiées & expérimentées, formées aux règles de sécurité SUEZ Eau France déploie sur le terrain des équipes d'agents dédiés exclusivement au relevé des compteurs.

Les missions essentielles des agents effectuant le relevé des compteurs, sont :

- la remontée pertinente d'index,
- le diagnostic de dysfonctionnements constatés,
- l'enrichissement de la base de données d'informations de terrain (localisation, situation de danger, plombage du compteur, etc.)
- une réponse adaptée aux questions des clients.

- Planification de la relève : la fréquence de la relève est adaptée aux différents types d'abonnés : mensuelle, trimestrielle ou encore semestrielle.

- Annonce de la relève aux abonnés et compte-rendu de relève :

Chaque intervention fait l'objet d'une information en amont (affichage en mairie et l'envoi d'un courrier, mail ou d'un SMS d'informations aux clients avant le passage du releveur) et d'un compte-rendu suite à l'intervention (carton, email, sms).

Relevé de votre compteur d'eau


Chère cliente, cher client,
Nous sommes passés à votre domicile le / /

En votre absence, nous n'avons pas pu procéder au relevé de votre compteur d'eau

Afin de recevoir une facture basée sur votre consommation réelle, merci de relever les chiffres sur fond noir ou blanc qui figurent sur votre compteur, comme indiqué sur le schéma ci-dessous, et de nous les communiquer dans les 24 h après notre passage :

Soit par internet sur
www.toutsurmoneau.fr
 dans l'espace « mon compte en ligne »

Soit par téléphone en appelant le
0 977 408 408 (appel non surtaxé)



suez

Compte rendu d'intervention

Chère cliente, cher client,
Nous sommes passés à votre domicile le / / pour :

Poser votre compteur

Ouvrir votre branchement

Relever votre compteur

Poser ou maintenir le système de télérelève de votre compteur

Fermer votre branchement suite à votre demande

Retirer votre compteur

Remplacer votre compteur

Index ancien compteur : [] [] [] [] [] [] [] [] [] []

Index nouveau compteur : [] [] [] [] [] [] [] [] [] []

Autre :

suez

Référence client :

.....

En votre absence, nous avons procédé au relevé de votre compteur d'eau

Nous n'avons constaté aucune anomalie

Nous avons constaté une anomalie :

- Consommation anormalement élevée : vérifiez l'absence de fuite en relevant les chiffres de votre compteur avant votre coucher, puis au réveil sans consommer d'eau du robinet dans l'intervalle (plus de détails sur www.toutsurmoneau.fr)
- Fuite d'eau : contactez votre plombier
- Nous allons intervenir

Nous n'avons pas constaté d'anomalie

Nous avons constaté une anomalie :

- Vous n'êtes pas abonné(e) à nos services. Merci de bien vouloir nous contacter sous 48 h pour régulariser votre situation. À défaut, nous serons contraints de suspendre la fourniture d'eau.
- Il y a une fuite d'eau. Nous vous conseillons d'appeler votre plombier.

Nous n'avons pas pu intervenir

Merci de nous contacter pour **prendre rendez-vous.**

Vous pouvez nous contacter du lundi au vendredi de 8 h à 19 h et le samedi de 8 h à 13 h au
0 977 408 408*
*appel non surtaxé

- Dépose d'index par les abonnés (via le portail de dépose d'index sur photo, le compte en ligne, ou le téléphone).

Depuis Janvier 2021, Eau France diversifie ses moyens de relève en proposant à ses clients d'envoyer une photo de leur compteur. La photo compteur est la dernière méthode d'acquisition des index et de contrôle digital des actifs.

Le principe est simple : L'utilisateur effectue lui-même sa relève en déposant une photo de son compteur avec l'index de consommation via un parcours client dédié dans TSME.

- Dépose d'index par les abonnés (via le compte en ligne ou le téléphone, saisie d'index seul sans photo)

Lorsqu'un compteur n'a pas pu être relevé depuis plus de 2 ans une prise de rendez-vous est organisée avec le client pour relever l'index.

Afin d'assurer la justesse et l'exhaustivité des volumes relevés, les actions suivantes sont effectuées au moment de la relève :

- un contrôle de l'évolution de la consommation d'eau du client
- un contrôle du fonctionnement du compteur
- une vérification du joint après compteur
- le plombage
- le calibrage

- **COMPTEUR D'EAU COMMUNICANT : ON'CONNECT**

La télérelève des compteurs permet au client :

- D'être alerté par e-mail, SMS ou courrier en cas de fuite ou de surconsommation
- D'être facturé en fonction des consommations réelles et non estimées, pour plus de transparence.
- De ne plus être dérangé par la relève des compteurs
- De suivre les consommations d'eau en direct sur internet pour faire des économies

- **ACTIONS DE SENSIBILISATION AUX ECONOMIES D'EAU**

Sur le site internet toutsurmoneau.fr sont présentés les clés pour comprendre sa consommation en fonction des différents usages, la comparer avec celle de foyers similaires et maîtriser son débit et sa consommation d'eau chaude pour faire des économies d'eau et d'énergie.

- **PROMOTION DE L'EAU DU ROBINET**

De nombreuses actions de sensibilisation sont déployées sur les territoires, en partenariat avec les acteurs locaux :

- Dans les écoles auprès des enfants
- Grâce à des ateliers collectifs organisés au sein d'associations
- Avec les bailleurs sociaux auprès des ménages ayant de fortes consommations d'eau
- Mise en place dans certaines régions d'observatoires sur le goût de l'eau impliquant la société dans une démarche participative locale

5.2.4 Faciliter la relation avec nos clients

- RELATION MULTICANALE : TELEPHONE, WEB, CONSEILLER VIRTUEL, COURRIERS, E-MAILS, RESEAUX SOCIAUX



Zoom sur les contacts téléphoniques :

- Des centres de relation client SUEZ situés en **France**
- **Large amplitude horaire** : du lundi au vendredi de 8h à 19h et le samedi de 8h à 13h
- Réponse **à toute demande** : information, abonnement, devis travaux ou encore intervention (prise de RDV)
- **Suivi et traçabilité du traitement des demandes**

Suivi de tous les canaux de contact du client (historique) permet l'analyse des comportements du client et l'identification des problèmes rencontrés

- SITE INTERNET TOUTSURMONEAU.FR ET COMPTE EN LIGNE**

Le site internet tousurmoneau.fr est un site d'information et de services pour les usagers et abonnés

En 2023, le site internet www.toutsurmoneau.fr a accueilli en moyenne 484366 visiteurs uniques par mois soit 74% des points de contacts tous canaux (contacts téléphonique, courriers, accueil).

CE QUE PEUT FAIRE UN USAGER, ABONNÉ SUR TSME

UN USAGER (Sans compte en ligne)	UN ABONNÉ (Depuis le compte en ligne)	A notre initiative (sans compte en ligne)
<p>Eau dans ma commune (pour les contrats en DSP que l'on gère)</p> <p>Contenus Pédagogiques</p> <p>Simulateur de consommation</p> <p>Devis estimatif à télécharger pour les branchements neufs</p> <p>Chatbot Olivier : assistant virtuel</p> <p>Contact service client : téléphones, adresse et horaire de l'agence la plus proche et formulaire de contact par email.</p> <p>Souscrire un contrat (parcours automatisé avec création de CEL)</p>	<p>Gestion des contrats, le client peut rattacher et gérer plusieurs contrats dans son Compte En Ligne. Compte en ligne = 1 adresse e-mail</p> <p>Payer sa facture et suivre ses paiements</p> <p>Suivre sa consommation</p> <p>Le CEL présente 2 ans d'historique sur les factures</p> <p>Le CEL est disponible 2 ans après la résiliation d'un contrat. On ne peut pas créer de CEL sur un contrat résilié</p> <p>Avec un compteur télérelevé :</p> <ul style="list-style-type: none"> - suivi quotidien des consommations - paramétrage des alertes fuite et surconsommation - ON connect coach (selon contrat) 	<p>Prise de rdv en ligne : fonctionne à partir d'e-mails et sms spécifiques liés à l'activité terrain concernée. Le client prend directement rdv, modifie ou annule son rdv en ligne depuis le lien présent dans l'e-mail ou le sms qu'il reçoit.</p> <p>Annonce relève et dépose de la photo-compteur : le client peut nous transmettre son relevé et la photo de son compteur suite à un e-mail ou sms qu'il reçoit en période de relève</p> <p>Paiement par carte bancaire sans compte en ligne depuis un e-mail ou sms automatique envoyé au client.</p>

Le site www.toutsurmoneau.fr, accessible via ordinateur, smartphone ou tablette, apporte aux clients des informations en temps réel sur :

- **l'eau dans leur commune** : qualité, teneur en calcaire, prix, travaux en cours ou prévus impactant la voirie ou générant des coupures d'eau

The screenshot shows the 'MON EAU' dashboard for Saint-Rambert-d'Albon. It features four main data cards: 'Travaux' (2 en cours), 'Qualité' (26 analyses bactériologiques), 'Prix' (3,18 €), and 'Calcaire' (niveau de dureté). Below these is a section for 'Votre fournisseur : SUEZ' and a 'Vos travaux' section with a 'Voir le détail' button. The footer contains navigation links and social media icons.

Depuis la page **Eau dans ma commune**, le client indique le code postal de sa commune et peut ainsi tout connaître de son eau (qualité, prix, taux de calcaire) et des travaux sur le réseau (page « Eau dans ma commune » sur toutsurmoneau.fr)

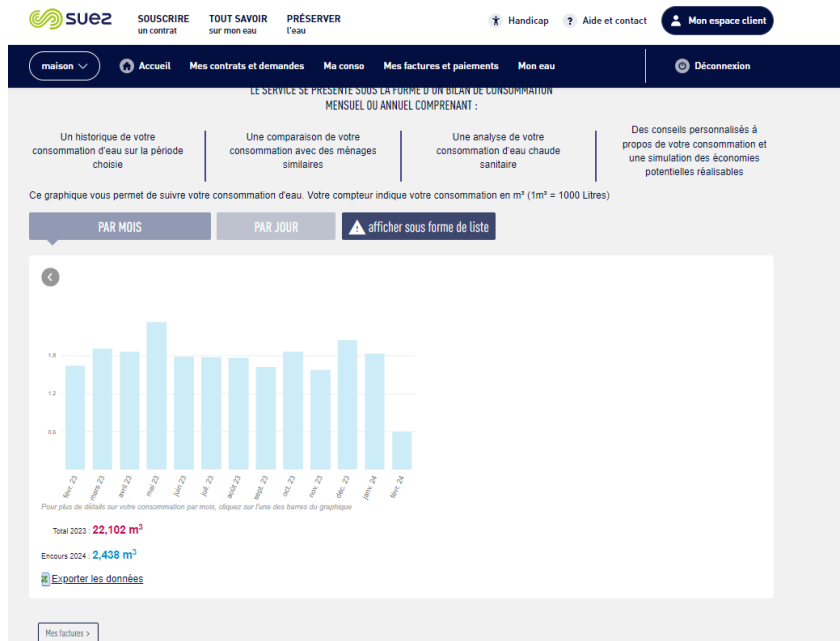
- **des conseils pour faciliter leurs démarches**, mieux gérer leur consommation, ou encore mieux comprendre leur facture.

« **Mon compte en ligne** », un espace personnel et sécurisé, disponible 24h/24 7j/7, qui permet aux clients :

- Une gestion autonome de leur contrat :
 - Accès aux données personnelles (nom du contrat, téléphone fixe et mobile, adresse de facturation),
 - Visualisation des factures et possibilité de les télécharger au format PDF,
 - Visualisation historique des paiements,
 - Suivi des consommations (pour les clients équipés d'un compteur télérelevé).

The screenshot shows the SUEZ 'Mon compte en ligne' dashboard. At the top, there are navigation links for 'SUEZ', 'SOUSCRIRE un contrat', 'TOUT SAVOIR sur mon eau', and 'PRÉSERVER l'eau'. There are also links for 'Handicap', 'Aide et contact', and 'Mon espace client'. The main navigation bar includes 'maison', 'Accueil', 'Mes contrats et demandes', 'Ma conso', 'Mes factures et paiements', and 'Mon eau'. The dashboard is titled 'BIENVENUE sur votre espace client' and features several key sections: 'Mon contrat' (contract details), 'Mes paiements' (payments), 'Mes factures' (invoices), 'Ma consommation' (consumption), and 'Mon eau : Juziers' (water quality). The dashboard is user-friendly with clear navigation and actionable buttons.

Le client a un **accès personnalisé et sécurisé** disponible 24h/24 7j/7 pour gérer son contrat d'eau (tableau de bord de l'espace Compte en ligne)



Le client disposant d'un **compteur télérelevé** peut avoir accès à son **historique de consommation journalier ou mensuel** directement sur son compte en ligne (page « Historique de mes consommations » dans le Compte en ligne)

- la **réalisation en ligne** de transactions et souscriptions
 - paiement sécurisé des factures par carte bancaire ou e-tip,
 - dépose du relevé de compteur,
 - souscription au prélèvement automatique mensuel ou à la facture,
 - souscription ou résiliation au service e-facture.
 - parcours 100% digital de souscription ou de résiliation
 - demande de justificatif de domicile
 - télécharger une estimation de devis branchement neuf
 - formulaire de demande de dégrèvement (remise sur facture suite à une fuite)
- Des **échanges possibles** avec le service client via les différents canaux de contact :
 - un formulaire de contact en ligne,
 - un conseiller virtuel « Olivier » qui répond aux questions des clients
 - le téléphone, les coordonnées du service client étant disponibles sur le site.

- **ACCUEILS PARTAGES**

Il s'agit de lieux d'accueil ouverts à tous (PIMMS, MSAP, Mairie) et destinés à faciliter l'utilisation de l'ensemble des services publics (Engie, EDF, Enedis, SNCF, transports en commun, Suez...).

La présence de SUEZ dans ces accueils partagés via notre solution de télé présence ou via la formation d'un agent permet aux clients de s'informer sur le service de l'eau et de communiquer avec nos chargés de clientèle pour la prise en charge de leurs demandes.

5.2.5 Optimiser la gestion du budget eau de nos clients

- **DEVIS ET FACTURATION TRAVAUX (DFT)**

Chaque région a un service dédié DFT pour traiter les devis et les factures des activités :

- Travaux (marchés de travaux, extensions de réseau, travaux dans les usines...)
- Prestations accessoires (contrôle de conformité, assainissement, remplacement compteur gelé...)
- Branchements neufs (demande de branchement sur le site internet ou par téléphone, estimation du prix des travaux sur le site internet Tout sur moneau.fr, réalisation de la souscription d'abonnement du nouveau client)
- Prestations de services collectivités et contrats privés professionnels (entretien poteaux d'incendie, exploitation réseaux privés eaux usées, ...)

Le service gère de la demande du client à la réalisation des travaux.

- **MENSUALISATION**

Avec le service « mensualisation », les règlements des factures d'eau de nos clients sont étalés sur l'année.

Grace à un système d'échéancier basé à partir des consommations de l'année précédente, les clients connaissent à l'avance la date et le montant exact des prélèvements.

Bien entendu, les clients restent libres de modifier, suspendre ou annuler le prélèvement en contactant notre service client.

- **ENCAISSEMENT**

SUEZ Eau France propose des modes de paiement des factures diversifiés et personnalisés : Prélèvement automatique de la facture à l'échéance, virement bancaire, étalement des règlements par la mensualisation, règlement par carte bancaire sans frais pour l'abonné (*Internet / téléphone*), TIP (Titre Interbancaire de Paiement), chèque, espèces à La Poste (EFICASH), sur présentation de la facture (lecture du code barre sur les factures), prélèvement spécifique pour les collectivités et administrations

• **RECOUVREMENT**

SUEZ Eau France a mise en place une équipe dédiée et formée au recouvrement : des agents administratifs et personnels de terrain, à l'écoute de la situation du client.

Notre suivi des encaissements et du recouvrement amiable des impayés permet :

- un suivi rigoureux des impayés et des plans de relance ciblés afin de limiter le nombre de créances impayées entrant dans le champs des irrécouvrables
- le respect de la loi Brottes (loi n°2013-312 et décret d'application n°2014-274) et la mise en œuvre d'une véritable politique d'accès à l'eau, accompagnant les situations de précarité financières.

SUEZ Eau France a des plans de relance personnalisés à la typologie des clients, accompagne les abonnés en situation de précarité en adaptant les modes de paiement.

Objectif :

- Recouvrer toutes les factures dans les plus brefs délais
- Engager les actions adaptées en fonction des typologies d'impayés et/ou de clients
- Mesurer l'efficacité coût/délai

DES PLANS DE RELANCE CIBLÉS

- Plan de relance dynamique et différencié au niveau de la communication envoyée en fonction de l'appétence digitale aux moyens de paiements et en fonction du nombre de factures impayées.

ACCOMPAGNER LES ABONNÉS EN SITUATION DE PRÉCARITÉ

UNE FORCE DE RECOUVREMENT TERRAIN PROFESSIONNELLE

- Des collaborateurs dédiés et formés au recouvrement : agents administratifs et personnels de terrain

5.2.6 Accompagner les clients fragiles

SUEZ Eau France souhaite permettre à toutes les personnes, y compris les personnes en situation de fragilité, d'avoir accès à tous les services de l'eau, c'est-à-dire à l'eau en tant que telle mais aussi aux informations et services disponibles. Plusieurs services ont été mis en place :

- **DEMARCHE EAU EQUITABLE** (tarification sociale multicritère, fonds de solidarité supplémentaire, chèque eau)

Le « **client fragile** » est un client qui rencontre un obstacle (handicap, difficultés financières, exclu du numérique, langue, isolé...) pour accéder aux services et/ou payer sa facture.



- **PARTENARIAT ENTRE SUEZ EAU FRANCE ET HANDICAPZERO :**
L'association HandiCaPZéro assure la traduction en braille ou caractères agrandis des factures et des livrets d'accueil des clients SUEZ aveugles ou malvoyants.



- **PARTENARIAT ENTRE SUEZ EAU FRANCE ET ACCEO :**

SUEZ permet aux personnes sourdes ou malentendantes d'accéder par téléphone à ses services. ACCEO s'appuie sur une plateforme qui met en relation la personne sourde ou mal entendante avec un interprète ou un transcripteur traduisant la demande en temps réel à l'agent clientèle de SUEZ.

**Acceo Langues**

Service de Visio interprétation en langues étrangères pour nos clients non francophones (**) destiné uniquement à nos collaborateurs

- **PARTENARIAT ENTRE SUEZ EAU FRANCE ET PIMMS MEDIATION :**

Les PIMMS Médiations sont des lieux d'accueil/ interfaces de médiation entre les populations et les services publics/entreprises. Ils permettent une médiation sociale en rendant accessibles à tous les services nécessaires à la vie courante comme l'accès à l'eau. L'objectif est d'être au plus près des clients les plus fragiles en les accompagnant dans leurs démarches et en les orientant vers les bons interlocuteurs.

5.2.7 Informer et alerter nos clients

Nous informons les clients consommateurs, par le biais de notre site internet, www.toutsurmoneau.fr, ainsi que par des campagnes d'informations via différents média (encart envoyé avec la facture, e-mail, sms, accueil client, réseaux sociaux...), sur les sujets suivants :

1) **Promotion des services en ligne gratuits qui facilitent la gestion de leur contrat d'eau :**

- a. Le compte en ligne
- b. L'e-facture (ou facture électronique)
- c. Le suivi conso journalière ou mensuelle (disponible uniquement pour les clients équipés d'un compteur communicant)
- d. Les moyens de paiement : mensualisation et prélèvement
- e. La dépose d'index en ligne

2) **Promotion des services payants via le canal téléphone et web (TSME)**

- a. Gamme de solutions assurance/assistance DolceO
Une gamme de 4 solutions selon le type d'habitation de l'abonné (maison ou appartement) et son statut (propriétaire ou locataire). La gestion de la Relation Client est opérée pour ce service contractuel renouvelable annuellement par notre partenaire Homeserve.
- b. Service de dépannage à domicile Répar&O : dépannage plomberie essentiellement mais aussi gaz, électricité et serrurerie

Suez a un devoir de conseil pour proposer à ses clients ce type de services. Ces services sont attendus par nos clients abonnés de la part de Suez (légitimité du fournisseur d'eau à proposer ce type de service), comme le démontre chaque année le baromètre de satisfaction clients particuliers Ifop annuel.

Ces services sont proposés en rebond téléphonique sur appel entrant de nos clients dans l'ensemble de nos plateaux internes et externes.

3) **Information sur :**

- a. Le service de l'eau de sa commune (information sur le prix de l'eau, accès aux analyses sur la qualité de l'eau, la teneur en calcaire, les travaux à venir...);
- b. Les bons gestes pour maîtriser sa consommation et préserver les ressources en eau;
- c. Les bonnes pratiques en cas de crise ou d'événements météorologiques (gel, canicule...)
- d. Le cycle de l'eau, la qualité de l'eau....

4) Information proactive sur la gestion de leur contrat d'eau par email et SMS :

- Notification par mail de l'émission et de la mise à disposition de la facture d'eau sur le compte en ligne
- Alertes fuite et surconsommation (disponible uniquement pour les clients équipés d'un compteur communicant).
- Annonce et compte rendu des actions Suez concernant la relève et les changements de compteur
- Confirmation de RDV avec un technicien et rappel de rendez-vous 48h avant
- Envoi d'un mail et d'un sms pour la prise de RDV en ligne

5) Amélioration de la qualité relationnelle par :

- L'intégration de différents canaux relationnels : téléphone, email, formulaires en ligne (abonnement, dépose d'index, demande de devis travaux etc), courrier.
- Un développement de l'assistance en ligne via un avatar (FAQ dynamique)
- Des informations sur la gestion des données personnelles
- Des enquêtes de satisfaction à chaud, post-intervention...



> Un livret d'accueil pour les nouveaux clients (remarque : pour les marques locales il s'agit d'un encart facture R/V personnalisé avec la marque locale et non d'un livret)

5 | Votre délégataire

bienvenue chez SUEZ !

L'eau est essentielle, contribuez à sa préservation en maîtrisant votre consommation

D'où vient l'eau du robinet ?

En fonction de la provenance de l'eau et de sa qualité, les traitements pour la rendre potable et l'acheminer varient et impactent le prix du service de l'eau.

Le prix du service de l'eau est fixé par la commune

Le coût du service de l'eau est variable d'une collectivité à une autre, cette différence s'explique par des contraintes géographiques différentes, la typologie de la ressource souterraine ou de surface, la qualité et la quantité d'eau disponible, le type d'habitat (rural ou urbain) et les coûts consacrés à l'entretien et l'amélioration des réseaux.

Composition du prix du service de l'eau, moyenne nationale © Source : Centre d'Informations sur l'eau (C.I.eau) 2022

<p>La production d'eau potable</p> <p>46% servent à la production de l'eau potable à partir de la captage de l'eau à la source jusqu'à sa distribution dans vos robinets : traitement de l'eau, exploitation des usines, contrôles qualité, maintenance des installations, investissements dans des systèmes optimisés.</p>	<p>La dépollution des eaux usées</p> <p>34% sont dédiées à la collecte et à la dépollution des eaux usées : ramassage des eaux usées, le transport, l'épuration et le rejet en milieu naturel.</p>	<p>Taxes et redevances</p> <p>20% permettent de collecter les taxes et redevances comme la TVA reversée à l'Etat et les investissements en faveur de l'eau, collectés par les organismes publics comme les agences de l'eau.</p>
---	--	--

Nous nous engageons également dans l'accessibilité des services pour tous :

HandiCaPZéro

Livret d'accueil et factures disponibles en caractères agrandis et en braille auprès d'HandiCaPZéro (0800 39 39 51 service et appel gratuit).

ACCED

Clients sourds et malentendants : service client gratuit. ACCED propose la transcription instantanée de la parole, la vidéo-intégration en langue des signes française ou la langue parlée complétée.

ACCED propose également un service client accessible aux personnes malvoyantes.

Pour plus d'informations, rendez-vous sur www.toutsurmoneau.fr

Profitez de tous nos services et facilitez-vous la vie en créant dès maintenant votre espace client

Gérez votre abonnement en toute simplicité depuis www.toutsurmoneau.fr !

- Disponible 24 h/24 ; 7 j/7
- Réaliser vos opérations en toute autonomie grâce à des parcours digitalisés
- Répondre à toutes vos questions via la rubrique aide et contact
- Retrouver nos conseils pour maîtriser votre consommation et surveiller vos installations

Créez votre espace client

Espace client

et vous pourrez :

- Modifier vos coordonnées et gérer votre contrat
- Choisir le mode de paiement qui vous convient
- Suivre votre consommation
- Consulter votre facture
- Télécharger votre attestation de domicile certifiée

Je surveille mes installations

Les rubriques « tout savoir sur mon eau » et « aide et contact » vous donnent tous les conseils utiles et nécessaires pour protéger et surveiller vos installations, et vous expliquent les démarches pour détecter les fuites.

Et si j'ai réellement une fuite ?

Des solutions SUEZ d'assurance d'assistance existent. Renseignez-vous sur toutsurmoneau.fr/ServiceAssurances

Je me renseigne sur le type de compteur installé

Si votre commune a opté pour le déploiement de compteurs communicants alors vous pouvez suivre votre consommation quotidiennement et être facturé à partir des consommations réelles et non estimées. Vous pouvez également être alerté en cas de fuite ou de surconsommation par SMS et/ou par mail. C'est un service gratuit qui s'active depuis votre espace client.

Si je n'ai pas de compteur communicant ? Vous pouvez utiliser le simulateur de consommation en ligne qui vous permet d'évaluer votre consommation d'eau quotidienne et vous donne des conseils pour la réduire.

Je comprends ma facture

Votre facture reprend les informations essentielles comme votre référence client, votre consommation exprimée en m³ (1 m³ = 1 000 litres), la date limite de règlement et aussi le détail du montant à régler (consommations et abonnement).



Lors de son abonnement au service, tout nouveau client reçoit :

- Un courrier d'accueil,
- Le règlement de service,

Un livret comprenant des informations sur les services en ligne compte en ligne, e-facture...), sur la facture et les moyens de paiement disponibles, et des conseils sur la maîtrise de la consommation.

5.2.8 Ecouter nos clients pour nous améliorer

La **satisfaction des clients** est notre objectif prioritaire. Fournir des services en amélioration continue, de nouvelles prestations, diffuser une information pertinente et répondant à leurs préoccupations,

rendre toujours plus efficace notre organisation dans le domaine de la relation avec le client... tels sont les axes essentiels de notre politique de relation client.

Pour cela, nous avons mis en place un dispositif d'écoute à froid et à chaud pour mieux connaître les **attentes des consommateurs** et à instaurer un véritable **dialogue pour adapter au mieux nos offres**.

- **BAROMETRE NATIONAL ET REGIONAL A FROID DE LA SATISFACTION CLIENT**

1fois/an auprès des clients abonnés

Le baromètre national de satisfaction à froid évalué :

- le niveau de satisfaction sur toutes les dimensions de l'expérience client
- les recommandations
- la qualité des services
- l'appréciation des services de la relation client.
- l'expérience client
- thématiques spécifiques et régionales (qualité de l'eau, services liés à la télérelève).

Un zoom est fait ensuite sur la région

Le fonctionnement du dispositif à froid :



500 000 clients particuliers issus de la base ODYSSEE avec une adresse email valide
Premier filtre sur la base des consentements (exclusion des OptOUT)

Objectifs :

- Analyser la satisfaction et les raisons d'insatisfaction des clients
- Mesurer l'appétence sur les nouveaux services

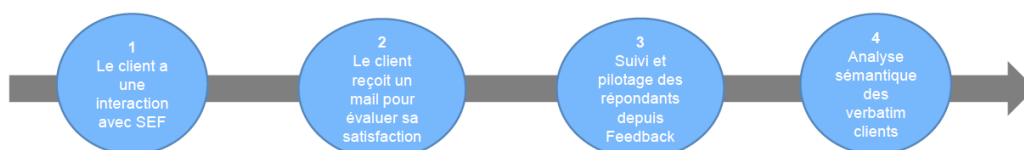
- **ENQUETE A CHAUD**

Des enquêtes en continu sont réalisées :

- **Enquête post-contact** téléphonique et à l'accueil physique avec un chargé de clientèle. Ces enquêtes permettent d'évaluer la qualité de l'accueil : qualité du contact, de l'écoute, des explications fournies (réponses apportées, conseils, traitement du dossier, etc.),
- **Enquête post-écrit** (sauf pour Bordeaux Métropole) pour évaluer la qualité et le traitement des réponses personnalisées adressées à nos clients par courrier ou par mail
- **Enquête post-intervention** afin de noter et commenter la qualité des interventions et du travail effectué : efficacité, compétence, résultat, etc.,

Le fonctionnement du dispositif à chaud :

Il existe 3 types d'enquêtes de satisfaction « à chaud » : Post-contact, Post-Intervention, Post-écrit



- **TEST NOUVEAUX SERVICES AUPRES DE NOS CLIENTS POUR AJUSTEMENT AVANT LANCEMENT**

Avant lancement sur le marché national d'un nouveau service, nous réalisons toujours un test sur une région pour vérifier que le service convient bien aux besoins et fonctionne correctement, l'ajuster si nécessaire avant de le déployer au niveau national.

- **ETUDE IDENTIFICATION DES BESOINS/ ATTENTES CLIENTS**

Nous lançons régulièrement des études prospectives pour connaître les attentes des citoyens dans différents domaines liés à l'eau, notamment sur les services liés à la télérelève qui les intéresseraient. L'objectif est de proposer des services de qualité répondant toujours à un besoin client.

5.2.9 Une relation client basée sur l'engagement : notre charte d'engagement

La confiance mutuelle, l'écoute et l'engagement sont notre ADN et en toute transparence, SUEZ Eau France s'engage auprès de ses clients en énonçant clairement dans une charte ses engagements répartis en 4 catégories qui font écho aux attentes des citoyens et collectivités :

- Service client (3 engagements)
- Écoute client (1 engagement)
- Qualité de l'eau (2 engagements)
- Environnement (2 engagements)

Cette charte présente nos engagements socles et donne de la visibilité à la qualité de service offerts aux usagers ; proximité et réactivité sont nos valeurs.

Eau **SUEZ s'engage auprès de vous !**
CHARTRE NATIONALE D'ENGAGEMENTS

ENGAGEMENT SERVICE CLIENT

1 NOUS SOMMES À VOTRE ÉCOUTE, DISPONIBLES ET RÉACTIFS	<ul style="list-style-type: none"> • Nous vous proposons une relation en ligne 24h/24 sur notre site web www.toutsurmoneau.fr et sur votre compte en ligne. • Nous répondons à toute question relative à votre abonnement, facture, paiement etc. par téléphone, e-mail, courrier. • En situation de handicap nous mettons à votre disposition des services adaptés pour que vous puissiez gérer votre contrat d'eau en toute autonomie (plateforme spécifique pour les sourds et malentendants, facture en braille et caractères agrandis pour les déficients visuels).
2 NOUS VOUS CONTACTONS QUAND C'EST UTILE POUR VOUS	<ul style="list-style-type: none"> • En cas de consommation anormale identifiée lors du relevé de votre compteur d'eau. • En cas de restriction de consommation d'eau ou d'importante coupure d'eau programmée.
3 NOUS VOUS AIDONS À TROUVER DES SOLUTIONS EN CAS DE DIFFICULTÉS DE PAIEMENT	<ul style="list-style-type: none"> • Nous recherchons des solutions personnalisées en cas de difficultés de paiement (échéancier, aides CCA3, Fonds de Solidarité Logement etc.).

ENGAGEMENT ÉCOUTE CLIENT

4 NOUS NOUS ENGAGEONS À PRENDRE EN COMPTE VOTRE SATISFACTION APRÈS CHAQUE CONTACT AVEC SUEZ	<ul style="list-style-type: none"> • Nous vous envoyons un court questionnaire de satisfaction par e-mail après chaque intervention à votre domicile et/ou contact avec notre service client. • Nous prenons en compte vos commentaires dans le cadre de l'amélioration continue de nos services et de nos solutions.
--	---

ENGAGEMENT QUALITÉ DE L'EAU

5 NOUS VOUS GARANTISSONS UNE EAU DE QUALITÉ	<ul style="list-style-type: none"> • Des contrôles réguliers de la qualité de l'eau sont assurés par le ministère de la Santé et SUEZ. Pour être déclarée potable et être distribuée, l'eau doit satisfaire plus de 50 critères sanitaires (qualité bactériologique, chimique) ainsi qu'à de nombreuses obligations (contrôle des installations, respect de l'environnement, etc.).
6 NOUS NOUS ENGAGEONS À VOUS INFORMER SUR SA COMPOSITION ET SA QUALITÉ	<ul style="list-style-type: none"> • Nous vous informons sur les caractéristiques essentielles de votre eau (calcaire, pression, chlorure etc.) : Informations en ligne sur notre site www.toutsurmoneau.fr, rubrique « eau dans ma commune » ou par téléphone. • Nous vous envoyons une présentation de la qualité de l'eau une fois par an avec votre facture. Celle-ci est également affichée dans votre mairie.

ENGAGEMENT ENVIRONNEMENT

7 NOUS NOUS ENGAGEONS À VOUS AIDER À MIEUX CONSOMMER	<ul style="list-style-type: none"> • Nous mettons à votre disposition : <ul style="list-style-type: none"> - des conseils écogestes (sensibilisation sur les bons usages de l'eau), - un suivi de votre consommation sur votre compte en ligne pour mieux comprendre et maîtriser vos consommations. • Si votre commune a fait le choix de la télérelève vous êtes alertés de toutes suspicions de fuite ou en cas de surconsommation.
8 NOUS NOUS ENGAGEONS À INTERVENIR RAPIDEMENT POUR TOUTE SITUATION D'URGENCE SUR LE RÉSEAU PUBLIC	<ul style="list-style-type: none"> • Nos équipes techniques sont disponibles 24h/24 et 7j/7 pour répondre aux urgences. • Lors d'un incident sur le réseau d'eau de votre quartier nous intervenons au plus vite pour limiter les désagréments.

5.3 Notre système de management

C'est autour de notre raison d'être, de notre stratégie opérationnelle et de notre feuille de route Développement Durable, que nous avons développé le système de management de SUEZ Eau France, certifié ISO 9001 – ISO 14001 – ISO 50001 sur tout le territoire national.

L'objectif du système de management est d'accompagner la mise en œuvre de la stratégie de l'entreprise en s'assurant de la capacité de nos modes de fonctionnement à répondre aux attentes de nos clients, dans une logique d'amélioration continue de notre performance.

NOTRE CONTEXTE

Nous opérons aujourd'hui dans un contexte en profonde mutation.

Le marché de l'eau connaît ces dernières années des évolutions majeures.

Ces dernières années, marquées par la pandémie de COVID, ont montré le caractère essentiel de nos métiers pour affronter une crise sanitaire.

Si l'eau et l'assainissement sont des services tellement évidents que leur valeur en était presque oubliée et leur coût remis en cause, la crise a montré, notamment dans nos territoires ultra-marins, l'importance vitale d'entretenir ce patrimoine et d'assurer la continuité du service.

Par ailleurs, et de manière évidente, nos activités sont en première ligne face aux défis majeurs du changement climatique et de la croissance démographique.

La nouveauté réside dans l'accélération et l'intensification des bouleversements de notre écosystème, qui nécessitent d'accélérer notre transformation pour consolider le présent et préparer l'avenir.

Dans les années à venir, des investissements importants seront nécessaires pour permettre aux services de l'eau et de l'assainissement d'être à un niveau de performance permettant de préserver les ressources (rendements de réseaux d'eau, traitement des micro polluants, gestion des boues) et d'assurer la résilience des infrastructures face aux événements climatiques extrêmes.

Enfin, la gouvernance des services d'eau et d'assainissement a évolué pour inclure beaucoup plus largement les citoyens, qui ne sont plus de simples usagers de l'eau, mais de véritables parties prenantes.

Ainsi, l'implication des consommateurs dans les économies d'eau, la solidarité envers les publics fragilisés, et la digitalisation des services, sont des enjeux forts des contrats.

Ces défis majeurs sont l'occasion pour nous, SUEZ, d'affirmer notre Raison d'être, qui reflète notre contribution à la société, et qui anime et oriente l'ensemble de nos actions.

NOTRE RAISON D'ÊTRE



« Notre raison d'être incarne notre détermination à accomplir nos missions dans le respect des limites de notre planète, et à accompagner la transition écologique de nos parties prenantes. Elle exprime notre volonté de nous développer en tant qu'entreprise, tout en prenant soin de l'humain et de la planète. Elle marque une nouvelle page dans l'histoire de notre Groupe. »

Sabrina Soussan, Présidente Directrice Générale de SUEZ

Notre raison d'être est formulée ainsi :



Mobilisés chaque jour aux côtés de nos clients et de nos partenaires, **nous apportons**, depuis plus de 160 ans, des **services essentiels** pour protéger et améliorer la **qualité de vie** partout où nous agissons, face à des défis environnementaux grandissants.

Unis par la **passion** de nos métiers, nos **valeurs d'inclusion** et notre **sens du collectif**, nous innovons pour **préserver l'eau et valoriser les déchets**, sous forme de matières recyclées et d'énergie. Nous promovons et déployons des **pratiques plus sobres**, des technologies plus efficaces et des **solutions circulaires**, pour **réutiliser et faire le meilleur usage** des ressources limitées de la Terre.

Au plus près des territoires, nous nous engageons pour l'humain et la planète afin de leur apporter les ressources d'un avenir commun.

NOTRE STRATEGIE OPERATIONNELLE

Devenir le partenaire de confiance pour les solutions circulaires dans l'eau et les déchets.

Notre ambition est d'être un acteur de référence du secteur, reconnu pour son agilité, sa capacité à créer de la valeur et de l'innovation, et son engagement pour l'humain, la nature et la planète.

Notre stratégie repose sur 3 piliers, qui constituent nos principes fondamentaux :



FOCUS

Se concentrer sur nos métiers de base, c'est-à-dire les chaînes de valeur des déchets et de l'eau



DIFFERENCIATION

- Investir pour relever les nouveaux défis (résilience, rareté de l'eau, décarbonation, efficacité énergétique...)
- Renforcer l'innovation
- Développer le digital.

Tout cela sous l'égide d'un engagement ambitieux et concret pour l'humain, la planète et la nature.



CREATION DE VALEUR

Créer de la valeur pour l'ensemble de nos parties prenantes ; Gérer mieux nos risques.

Notre stratégie actionnera 3 leviers, qui constituent nos engagements opérationnels prioritaires :



L'orientation client

Placer le client au centre de notre modèle opérationnel et de nos processus



La performance

Développer l'excellence opérationnelle et commerciale



L'entrepreneuriat

Promouvoir une culture d'entrepreneuriat local, d'inclusion et de responsabilité, ancrée dans notre raison d'être.

NOTRE FEUILLE DE ROUTE DEVELOPPEMENT DURABLE

Nos métiers et nos savoir-faire contribuent par nature à préserver l'environnement et apportent des services essentiels. C'est le cœur de notre stratégie opérationnelle.

A travers notre nouvelle feuille de route développement durable 2023-2027, **nous nous engageons à aller au-delà de la contribution naturelle de nos métiers, et inscrivons nos décisions et nos opérations dans le respect des limites planétaires.**

Nous nous engageons sur une feuille de route qui porte **un même niveau d'ambition en matière de lutte contre le changement climatique, la préservation de la biodiversité et la responsabilité sociale.**



CLIMAT

Notre pilier climat a été conçu dans une approche globale afin d'agir sur l'ensemble des leviers et d'accélérer notre contribution à la neutralité carbone des territoires sur lesquels nous opérons.

Nos engagements :

- **Contribuer à la décarbonation de l'énergie**, en accélérant le développement des énergies renouvelables pour atteindre l'objectif de la neutralité carbone en 2050.
- **Réduire nos émissions de gaz à effet directes et indirectes.**
- **Adapter nos sites prioritaires et vulnérables aux conséquences du changement climatiques**, en mettant en place des plans d'action dédiés.



NATURE

La préservation de la biodiversité, qui joue un rôle clé en matière de régulation du climat, mais aussi un rôle économique à travers les services écosystémiques qu'elle fournit, est devenue un enjeu de premier plan. Nos métiers contribuent intrinsèquement à la préservation de la nature, mais nous devons toutefois réduire l'impact de nos activités.

Nos engagements :

- Préserver les ressources, en soutenant le développement du recyclage et du réemploi et **limitant notre impact sur l'eau douce.**
- Développer nos capacités pour **régénérer les milieux naturels.**
- **Réduire les pressions sur la biodiversité.**



SOCIAL

Les conséquences du changement climatique et la destruction des écosystèmes ont des impacts majeurs sur les populations, et affectent en premier lieu les plus vulnérables. C'est pourquoi la transition écologique requiert une mobilisation collective : elle engage nos équipes, nos clients, nos partenaires, mais aussi les bénéficiaires de nos installations et les communautés qui les accueillent. Ainsi, nous nous engageons pour renforcer l'impact positif de nos activités.

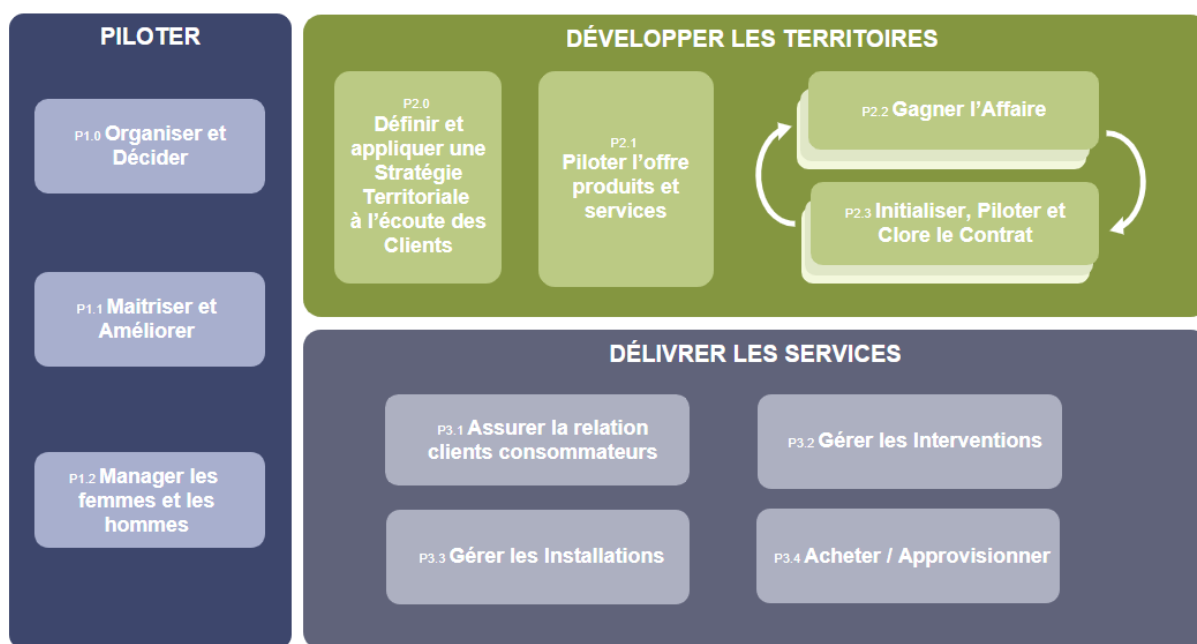
Nos engagements :

- **Garantir le respect des droits humains.**
- **Favoriser le développement et l'engagement de nos collaborateurs.**
- **Contribuer au développement des territoires sur lesquels nous opérons**, en nous engageant à contribuer à une économie responsable par l'emploi et le développement local.

LA CERTIFICATION QUALITE ISO 9001

Notre système de management de la Qualité, certifié ISO 9001 depuis 2004, a été construit autour de processus structurants, qui permettent de mettre en œuvre et renforcer :

- **La prise en compte des spécificités de chaque territoire** afin d'adapter au mieux nos activités,
- **La dimension patrimoniale** dans notre gestion des installations
- **L'analyse des risques et la continuité d'activité** face aux crises de plus en plus fréquentes
- **La fluidité et la collaboration** autour d'un seul et même objectif : la confiance de nos clients



Nos objectifs opérationnels découlent de nos fondamentaux :

- Produire une eau de qualité 24h/24, en protégeant la ressource en eau
- Prévenir les rejets d'effluents non traités et rendre au milieu naturel une eau épurée et conforme,
- Anticiper et maîtriser les risques associés à nos activités
- Mettre en œuvre les engagements de notre feuille de route Développement Durable en matière de climat, de capital naturel (biodiversité), et de capital humain
- Respecter la réglementation en vigueur et nos engagements contractuels
- Déployer une gouvernance de l'eau transparente, dans un esprit de partenariat et de confiance,
- Renforcer la qualité du service apportée aux clients, par une écoute attentive de leurs attentes,
- Préserver la sécurité, la santé et le bien-être de chaque collaborateur
- Agir dans le respect des valeurs éthiques du groupe, en toute circonstances
- Agir en faveur de la diversité, de l'égalité professionnelle, et contre les discriminations

NOTRE CERTIFICAT ISO 9001

Notre périmètre de certification nationale concerne les activités suivantes :

- Exploitation, surveillance, entretien, maintenance et réalisation de travaux sur des installations d'eau potable, eau pluviale, eau destinée à l'irrigation, et d'eaux industrielles (production et distribution)
- Exploitation, surveillance, entretien, maintenance et réalisation de travaux sur des installations d'assainissement domestique ou industriel (collecte, épuration)
- Gestion de la Relation Clients Consommateurs : traitement des demandes, facturation, recouvrement
- Gestion du comptage d'eau : travaux sur branchements, pose - entretien - maintenance - renouvellement de compteurs et accessoires
- Prestations de contrôle, étalonnage sur banc et expertise métrologique d'équipements de mesure et de comptage d'eau



Certificat en cours
Date d'expiration : 13 Décembre 2024
Numéro de certificat : 124784

Première(s) accréditation(s)
ISO 9001 - 27 Avril 2024

Certificat d'Approbation

Nous certifions que le Système de Management de la société :

SUEZ Eau France

16 place de l'Iris, 92040 PARIS LA DEFENSE, France

a été approuvé par la société LRQA selon les normes suivantes :

ISO 9001:2015

Numéro(s) d'approbation : ISO 9001 – 0031262

Ce certificat n'est valable que s'il est accompagné de l'annexe portant le même numéro, et sur laquelle figure la liste des sites correspondant à l'approbation.

Le Système de Management concerne :

Production et distribution d'eau potable 24h/24 ; collecte et traitement des effluents ; travaux et prestations de services en eau potable, eau industrielle et assainissement, irrigation et gestion des milieux naturels, entretien et dépollution de plans d'eau, gestion de réseaux d'irrigation ; prestation d'ingénierie en eau et assainissement ; gestion des services à la clientèle ; gestion du patrimoine ; formation professionnelle pour le développement des compétences ; Prestations de contrôle et d'échantonnage sur banc de compteurs d'eau ; Etudes, réalisation et installation d'usines de traitement par Ultra Filtration.

Paul Graaf

Area Operations Manager, Europe
Emis par : LRQA France SAS



LRQA Group Limited, its affiliates and subsidiaries and their respective officers, employees or agents are, individually and collectively, referred to in this clause as 'LRQA'. LRQA assumes no responsibility and shall not be liable to any person for any loss, damage or expense caused by reliance on the information or advice in this document or for any other reason, unless the person has agreed to the relevant LRQA entry for the provision of this information or advice and in that case any responsibility or liability is limited to the extent and conditions set out in that contract.

Page 1 of 9

NOTRE CERTIFICATION ENERGIE ISO 50001

UN ENGAGEMENT DE LONGUE DATE

En 2012, SUEZ a été une des premières entreprises françaises à obtenir des certifications énergie locales dès la publication de la norme ISO 50001.

Étant donné les enjeux environnementaux et économiques autour de l'énergie, l'entreprise a décidé fin 2014 de structurer sa démarche de management de l'énergie, et de la faire certifier ISO 50001. Cette certification permet également d'être en conformité avec les exigences de la Directive européenne sur l'efficacité énergétique.

Depuis fin 2017 100% du périmètre Eau France est certifié ISO 50001.

La robustesse et la pertinence du système de management de l'énergie mis en place a ont été saluées par les auditeurs.

NOS AXES D'ACTION

Deux usages couvrent plus de 50 % de la consommation énergétique de l'entreprise :

- **Le pompage, notamment en eau potable**
- **L'aération des process biologiques en assainissement.**

Plusieurs leviers complémentaires sont mis en œuvre pour optimiser les consommations d'énergie de ces équipements :

- ✓ **Le pilotage rigoureux** des paramètres influençant significativement la consommation d'énergie, et notamment la concentration en boues dans les bassins biologiques des stations d'épuration ;
- ✓ L'étude, avant la pose ou le renouvellement de pompes de puissance significative, du **dimensionnement optimal** à prévoir en fonction du point de fonctionnement de l'équipement ;
- ✓ L'intégration systématique dans les achats d'équipements énergivores, d'une **analyse de l'efficacité énergétique sur la durée de vie estimée** : la performance énergétique est un critère de choix majeur.

Par ailleurs, des diagnostics énergétiques sont réalisés régulièrement pour vérifier que les réglages process sont optimisés, et identifier de nouveaux leviers de diminution des consommations d'énergie.

Les plans d'action associés à cette démarche de management de l'énergie et les résultats obtenus sont revus plusieurs fois par an avec la Direction, pour ajuster si besoin les objectifs ou les moyens.

Un autre axe important du management de l'énergie concerne la production d'énergie. Deux cibles majeures sont développées :

- **La production de biogaz en assainissement** avec ré-injection au réseau ou utilisation sur site via cogénération d'électricité. Ces procédés ont de plus l'avantage de diminuer la quantité de déchets générés par l'épuration.
- **La production d'énergies renouvelables en profitant de la configuration de certains sites :**
 - Panneaux photovoltaïques sur les toitures ou les couvertures d'ouvrages
 - Éoliennes
 - Microcentrales hydroélectriques en utilisant l'énergie potentielle de chute sur les réseaux et ouvrages d'eau potable.

Enfin, un réseau d'experts Energie est en place dans les Régions. Il se réunit régulièrement avec la Direction Technique nationale et les centres d'expertise du groupe, afin de faire bénéficier aux exploitants des dernières nouveautés en matière de performance énergétique (nouveaux équipements, etc.) et des retours d'expérience.

NOTRE CERTIFICAT ISO 50001



Certificat en cours
Date d'expiration :
Nombre de certificats :

13 Décembre 2021
1 Décembre 2024
12427962

Premières approbations :
ISO 50001 - 2 Décembre 2016

Certificat d'Approbation

Nous certifions que le Système de Management de la société :

SUEZ Eau France

16 place de l'Iris, 92040 PARIS LA DEFENSE, France

a été approuvé par la société LRQA selon les normes suivantes :

ISO 50001:2018

Numéro(s) d'approbation : ISO 50001 - 00028376

Ce certificat n'est valable que s'il est accompagné de l'annexe portant le même numéro, et sur laquelle figure la liste des sites correspondant à l'approbation.

Le Système de Management concerne :

Production et distribution d'eau potable 24h/24 ; collecte et traitement des effluents ; travaux et prestations de services en eau potable, eau industrielle et assainissement, irrigation et gestion des milieux naturels, entretien et dépollution de plans d'eau, gestion de réseaux d'irrigation ; prestation d'ingénierie en eau et assainissement ; gestion des services à la clientèle ; gestion du patrimoine ; formation professionnelle pour le développement des compétences ; suivi des appareils étalonnés et contrôle des compteurs d'eau.

Paul Graaf

Area Operations Manager, Europe

Emis par : LRQA France SAS

au nom et pour le compte de : LRQA Limited



LRQA Group Limited, its affiliates and subsidiaries and their respective officers, employees or agents are, individually and collectively, referred to in this clause as 'LRQA'. LRQA assumes no responsibility and shall not be liable for any loss, damage or expense caused by reliance on the information or advice in this document or otherwise provided, unless that person has signed a contract with the relevant LRQA entity for the provision of this information or advice and in that case any responsibility or liability is excluded on the terms and conditions set out in that contract.
Issued by: LRQA France SAS, Tour Swiss Life, 11 Boulevard Maréchal Villier/Marie Curie Cedex 03, 69443 Lyon, France for and on behalf of LRQA Limited, 1 Trinity Park, Bickenhill Lane, Birmingham B37 7YS, United Kingdom.



NOTRE CERTIFICATION ENVIRONNEMENTALE ISO 14001

L'ADN DE NOS METIERS

La protection de l'environnement fait naturellement partie de nos activités, et depuis toujours, SUEZ œuvre pour assurer la préservation des ressources, prévenir les pollutions du milieu naturel et contribuer à la restauration de la qualité des milieux aquatiques.

Ces dernières années nous amènent toutefois à aborder la thématique de l'environnement de façon beaucoup plus systémique et globale, en interrogeant notre impact sur la biodiversité, notre contribution au changement climatique, ou encore notre capacité d'adaptation et de réponse aux risques naturels, qui se manifestent de plus en plus souvent et avec des intensités qui vont croissant.

Aussi, notre développement s'inscrit aujourd'hui dans l'ère de la transition écologique, qui s'ancre dans tous nos métiers, avec un objectif de transformation progressive et durable de nos pratiques, au-delà de notre contribution naturelle et historique.

UN SOCLE COMMUN

SUEZ Eau France opère dans le cadre d'une certification environnementale ISO 14001 qui couvre l'ensemble des activités sur le territoire français métropolitain.

Cette certification nationale garantit :

- **Des standards d'exploitation de haut niveau et régulièrement enrichis** par l'expérience collective et l'expertise de nos centres de recherche et d'innovation. Ces standards permettent de réduire au minimum les impacts environnementaux liés au socle commun de nos métiers :

- Surveillance et amélioration du rendement des réseaux d'eau,
- Maîtrise de la qualité des rejets des stations d'épuration,
- Minimisation des déversements sur les réseaux de collecte par l'entretien préventif et l'optimisation de la gestion des temps de pluie,
- Pilotage et optimisation de nos consommations d'énergie, d'eau et de produits chimiques,
- Maîtrise des nuisances pour les riverains lors de nos interventions,
- Optimisation de nos déplacements et électrification de notre parc de véhicules,
- Gestion de nos déchets visant à minimiser leur qualité et maximiser leur valorisation.

- **L'intégration de critères environnementaux et plus largement de critères liés au développement durable dans notre processus d'achat** de fournitures et de prestations : plus qu'une politique, nous développons une vraie stratégie d'achats responsables, assortie des moyens de contrôle du respect de nos exigences (audits de terrain lors des interventions d'entreprises extérieures) ;

- **Un dispositif d'entretien des compétences** des agents d'exploitation intégrant les évolutions techniques de nos métiers ;

- **Un processus de veille réglementaire exhaustif et rigoureux**, qui couvre tout autant les textes publiés que la veille sur les textes en projet. Cela nous permet d'identifier et anticiper les évolutions réglementaires, et de mettre en œuvre les plans d'action pertinents visant à assurer la conformité à la réglementation applicable sur chacun de nos contrats.

- **Une organisation de préparation à la gestion des situations d'urgence et de crise**, intégrant à la fois des exercices d'entraînement, et l'analyse approfondie de toutes les situations réelles à des fins d'apprentissage et d'amélioration. En effet, les catastrophes environnementales majeures résultent souvent de la combinaison de signaux d'alerte ignorés et de situations dégradées mal gérées dans les premiers temps, conduisant à des dommages bien plus importants que ce qu'ils auraient pu être avec les bonnes réactions.

Notre certification ISO 14001 nationale assure ainsi un haut niveau de performance sur le socle de la gestion des services d'eau et d'assainissement.

LA PRISE EN COMPTE DES ENJEUX LOCAUX

Une démarche environnementale efficace n'a de sens que si elle prend en compte les spécificités des territoires. Aussi, nos équipes régionales s'attachent à enrichir notre socle commun par des actions adaptées aux enjeux locaux.

Ainsi, tous les sites où nous intervenons sont intégrés dans notre processus d'analyse environnementale afin d'identifier :

- Les enjeux du périmètre en matière de milieux naturels, de biodiversité, de climat, d'énergie, et d'attentes des parties prenantes (notamment les riverains) ;
- Les impacts environnementaux de nos activités sur l'environnement.

Nous complétons ce diagnostic par une analyse des obligations de conformité applicables aux périmètres où nous intervenons, que ces obligations résultent de réglementations nationales, locales ou d'exigences contractuelles.

Ceci permet de **confirmer** :

- **les engagements de performance environnementale que nous nous fixons**, avec des objectifs concrets et appropriés aux enjeux de chaque territoire ;

- **le plan d'action qui nous permettra d'atteindre nos objectifs** et minimiser notre impact sur l'environnement ;

- **les indicateurs que nous suivrons lors des revues régulières de notre système** de management, afin de mesurer notre avancement, identifier les opportunités d'amélioration de la performance et ajuster nos actions.

NOTRE CERTIFICAT ISO 14001

	Certificat en cours : Date d'expiration : Numéro de certificat :	17 Janvier 2024 1 Décembre 2024 1026246	Première(s) approbation(s) : ISO 14001 - 27 Avril 2024	LRQA
Certificat d'Approbation				LRQA
Nous certifions que le Système de Management de la société :				LRQA
SUEZ Eau France				LRQA
Tour CB21, 16 place de l'Iris, 92040 PARIS LA DEFENSE, France				LRQA
a été approuvé par la société LRQA selon les normes suivantes :				LRQA
ISO 14001 :2015				LRQA
Numéro(s) d'approbation : ISO 14001 - 0079623				LRQA
Ce certificat n'est valable que s'il est accompagné de l'annexe portant le même numéro, et sur laquelle figure la liste des sites correspondant à l'approbation.				LRQA
Le Système de Management concerne :				LRQA
Production et distribution d'eau potable et industrielle 24h/24 ; collecte et traitement d'eaux usées et/ou d'eaux pluviales ; travaux et prestations de services en eau potable, en eau industrielle, en assainissement, en irrigation et gestion des milieux naturels; entretien et dépollution de plans d'eau, gestion de réseaux d'irrigation ; gestion des services à la clientèle ; prestations de contrôle et d'étalonnage sur banc de compteurs d'eau.				LRQA
				LRQA
Paul Graaf				LRQA
Area Operations Manager, Europe				LRQA
Emis par : LRQA Limited				LRQA
				LRQA
LRQA Group Limited, its affiliates and subsidiaries and their respective officers, employees or agents are, individually and collectively, referred to in this clause as 'LRQA'. LRQA assumes no responsibility and shall not be liable to any person for any loss, damage or expense caused by reliance on the information or advice in this document or otherwise provided, unless that person has agreed a contract with the relevant LRQA entity for the provision of this information or advice and in that case any responsibility or liability is exclusively on the terms and conditions set out in that contract.				LRQA
Issued by: LRQA Limited, 1 Trinity Park, Bickenhill Lane, Birmingham B37 7YS, United Kingdom				LRQA
Page 1 of 4				LRQA

NOTRE MANAGEMENT SANTE SECURITE

Totalement intégré dans les pratiques au quotidien, notre management de la santé et la sécurité s'appuie sur l'organisation régionale en place.

Les outils déployés nous permettent de :

- Maîtriser les dangers :
 - . identifier les risques et les apprécier (évaluation des risques - plans de prévention - veille réglementaire - objectifs - indicateurs Santé Sécurité au travail) ;
 - . mettre en œuvre des mesures de maîtrise nécessaires (plans d'actions) ;
- Définir les rôles, responsabilités et autorités afin de permettre à chacun d'être acteur de sa propre sécurité ;
- Identifier et valider les compétences (plans de formation - autorisations de travail) ;
- Manager les équipes par le biais de visites, causeries, analyses des remontées de situations dangereuses ;
- Assurer la communication interne et externe ;
- Mettre en place une gestion documentaire (procédures, consignes...) ;
- Prévenir les situations d'urgences et les tester ;
- Surveiller les indicateurs, mettre en place des actions correctives et vérifier leur efficacité ;
- Réaliser des audits internes ;
- Tenir une revue de direction.

Les méthodes et outils de la certification ISO 45001 sont appliqués sur l'ensemble de la région.

5.4 Une feuille de route développement durable au service des territoires sur lesquels nous opérons

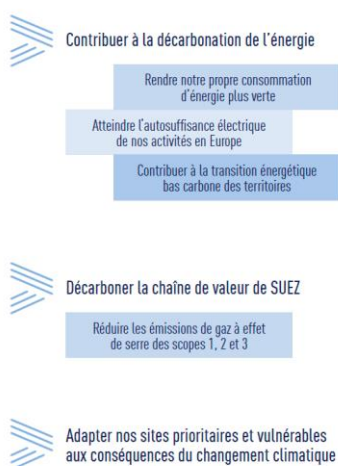
Les métiers de l'eau et de l'assainissement contribuent par nature à préserver l'environnement et apportent des services essentiels. La raison d'être de l'entreprise « Au plus près des territoires, nous nous engageons pour l'humain et la planète afin de leur apporter les ressources d'un avenir commun » et la feuille de route développement durable visent à renforcer et amplifier cette contribution en structurant nos actions autour d'une ambition commune partout où nous sommes présents.

La feuille de route détaille les orientations et les engagements de développement durable du Groupe autour de 3 piliers :

- Pilier climat : Contribuer à décarboner l'énergie, réduire les émissions de gaz à effet de serre et adapter nos sites les plus exposés aux effets du changement climatique,
- Pilier nature : Préserver la biodiversité et les ressources naturelles partout où nous opérons,
- Pilier social : Renforcer l'impact positif de nos activités pour un développement responsable des territoires.

Cette feuille de route Groupe fait l'objet d'une déclinaison sur le périmètre de Suez Eau France.

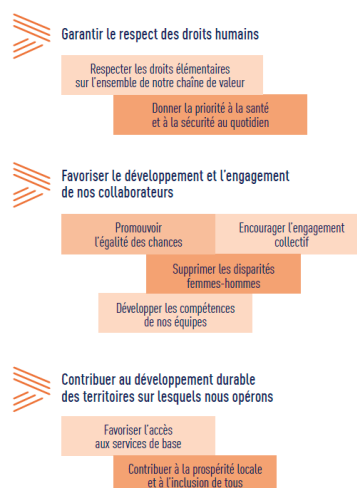
Notre approche "Climat" en 3 leviers



Notre approche "Nature" en 3 leviers



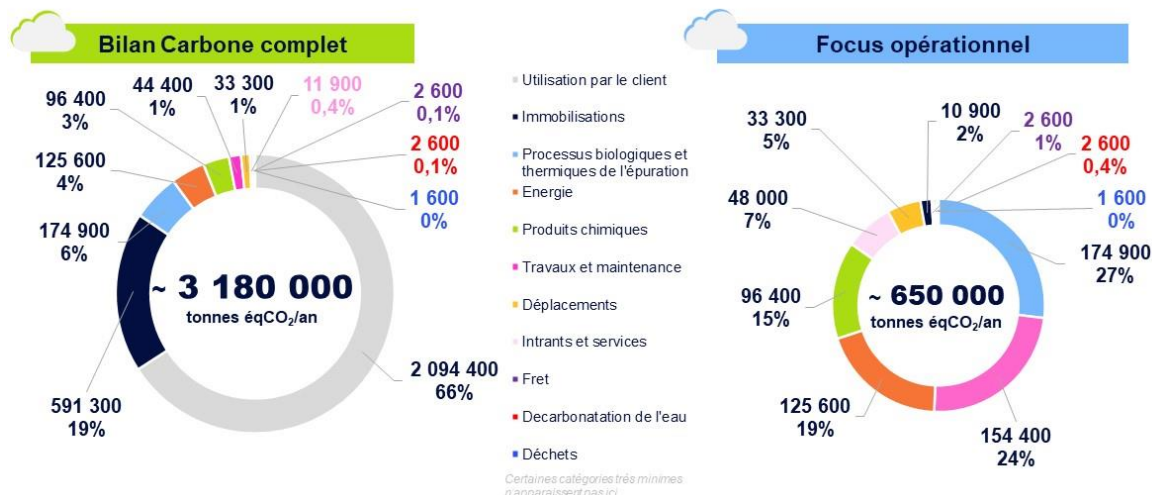
Notre approche "Social" en 3 leviers



Actions dédiées à l'atténuation et l'adaptation au changement climatique

SUEZ Eau France actualise chaque année le **Bilan Carbone** complet de ses activités selon la méthode Bilan Carbone® de l'ADEME. Ce Bilan Carbone (publié sur le site de l'Ademe) complet s'élève à 3,1 MtCO₂e, et **650 000 tCO₂e** suivant une approche opérationnelle (notamment hors chauffage de l'eau chaude sanitaire).

Résultat du Bilan Carbone selon les deux approches (calcul de 2022 sur l'année 2021)



Les postes principaux d'émissions de l'entreprise, selon le focus opérationnel, sont :

- Les processus biologiques et thermiques de l'épuration : émissions de GES induites par les activités assainissement (process, exutoires des boues, rejets dans le milieu, production de biogaz, etc.),
- Les travaux et maintenance : travaux de renouvellement et neufs de l'année, achats de machines et maintenance etc.,
- L'énergie : consommation d'électricité, de gaz naturel et de fioul,
- Les produits chimiques : produits consommés pour tout le cycle de l'eau.

L'entreprise pilote un plan d'actions pour réduire ses émissions induites, en collaboration avec l'ensemble des filières et métiers concernés, en conduisant notamment des actions phares et de R&D pour identifier des modes opératoires moins émissifs en N₂O et CH₄.

Suez Eau France travaille également sur l'élaboration et le déploiement d'outils de **réduction de la consommation énergétique**. Ce sujet fait l'objet d'une attention particulière depuis plusieurs années, mais le contexte des années 2022 et 2023 l'a rendu prioritaire. L'entreprise a développé des outils et conclu des partenariats stratégiques afin de pouvoir proposer des solutions digitales sur l'ensemble du petit cycle de l'eau de manière à optimiser la consommation énergétique. Par exemple, Suez Eau France a déployé des outils de contrôle avancé de la régulation de l'aération des bassins biologiques sur certaines stations d'épuration.

Suez Eau France anime et participe activement au Groupe de Travail de l'ASTEE sur les Gaz à effet de Serre (GES), qui a notamment pour mission de mettre à jour le guide sectoriel (publication prévue au premier semestre 2024). Ceci permet de bénéficier des derniers apports des connaissances scientifiques.

Par ailleurs, les risques liés au changement climatique sont de plus en plus prégnants et SUEZ Eau France cherche à intégrer les aléas climatiques dans sa politique de gestion des risques. Les aléas climatiques peuvent concerner les crues, les inondations, les fortes pluies, les sécheresses, l'augmentation graduelle des températures moyennes saisonnières, etc.

Afin de répondre au mieux aux attentes de ses clients et d'anticiper les risques climatiques, SUEZ Eau France mobilise aussi différents outils pour les accompagner dans leurs stratégies d'adaptation aux effets du changement climatique.

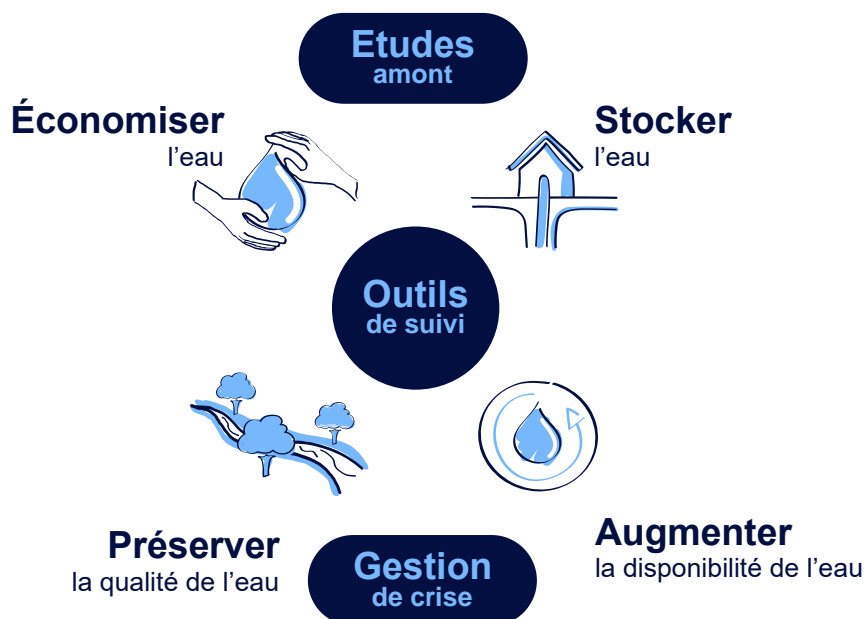
Enfin afin de répondre de manière complète aux enjeux du changement climatique, SUEZ s'engage également dans la circularité de l'économie, afin de faire des déchets une nouvelle ressource pour la gestion de l'eau. Ainsi que ce soient des nutriments (azote, phosphore), des métaux, ou bien encore des équipements (pompes, compteurs), la réutilisation, le reconditionnement ou le recyclage constituent, désormais, des priorités pour la gestion des services de l'eau et de l'assainissement.

Actions dédiées à la protection et la gestion raisonnée de la ressource en eau

La ressource en eau est au cœur de nombreuses pressions : diminution de sa disponibilité en raison du dérèglement climatique, augmentation des conflits d'usage liés au prélèvement croissant dans les zones soumises au stress hydrique, diminution de la qualité de l'eau s'expliquant par les pollutions diffuses (macropolluants, micropolluants, bactériologie, microplastiques, biseau salé, etc.).

Pour répondre à ces enjeux et en alignement avec le Plan eau du Gouvernement nous développons différentes démarches ; par exemple pour réduire les prélèvements et sécuriser l'approvisionnement en

eau, accompagner la sobriété territoriale, massifier la valorisation des eaux non conventionnelles ou encore déployer des Solutions Fondées sur la Nature.



Les solutions SUEZ pour la protection et la gestion raisonnée de la ressource en eau

Actions dédiées à la préservation de la biodiversité

SUEZ Eau France exerce des activités en étroite relation avec **la biodiversité et les services écosystémiques** qu'elle rend.



Son engagement se traduit notamment à travers l'adhésion au dispositif **Entreprises Engagées pour la Nature**, porté par l'**Office Français de la biodiversité (OFB)**.

Les enjeux de SUEZ Eau France vis-à-vis de la biodiversité en chiffres :

- Environ 5000 ha de foncier en gestion
- Plus de 20 partenariats locaux avec des structures naturalistes et spécialisées
- Plus de 40 initiatives locales
- 72 % de sites prioritaires couverts par un plan d'action en faveur de la biodiversité (les sites prioritaires sont des sites de production inclus dans Natura 2000 ou dont la surface est supérieure à 10 ha.)

5 | Votre délégué



Une ZRV conçue et gérée par SUEZ (Pompignac, 33)

Face à l'érosion de la biodiversité, SUEZ accélère par ailleurs la mise en œuvre de **Solutions fondées sur la Nature, favorisant une amélioration significative de la qualité écologique** des milieux.

L'entreprise propose par exemple des **Zones de Rejet Végétalisées (ZRV)** : des espaces végétalisés construits à l'aval des stations d'épuration (STEP) pour créer un espace tampon entre le rejet des eaux usées traitées et le milieu récepteur. SUEZ développe également des approches de biosurveillance des milieux aquatiques, en collaboration avec la direction de l'innovation.

Actions dédiées à une transition écologique solidaire

La transition écologique requiert une mobilisation collective. Elle engage les équipes, les clients et les partenaires. C'est dans ce cadre que SUEZ Eau France œuvre pour concilier développement humain et développement économique, en premier lieu, au

travers d'actions pour favoriser l'accès aux services essentiels par tous.



SUEZ s'engage et travaille aux côtés des collectivités territoriales et des acteurs sociaux institutionnels et associatifs, pour **faire en sorte que la facture d'eau ne soit pas un facteur aggravant** en cas de difficultés financières. L'entreprise accompagne les usagers en difficulté grâce à de nombreuses actions. Par exemple, le **Fonds Solidarité Logement** a pour but de permettre aux ménages défavorisés de faire face aux dépenses liées à leur habitation. SUEZ **contribue à ce fonds** dans de nombreux territoires rendant possible le recours à cette aide financière départementale.

Afin d'augmenter l'efficacité des actions curatives ou de prévention vis-à-vis des publics en situation de précarité hydrique, SUEZ propose aux collectivités un diagnostic territorial. Cette **cartographie des zones de précarité hydrique permet de prioriser et catégoriser les types d'actions à mener en fonction du niveau de précarité**. Les « zones de vigilance », par exemple, voient la mise en œuvre d'actions de prévention telles que **des opérations pour réduire les consommations d'eau** ou la mise en place de mécanisme de **plomberie solidaire**.

En outre, SUEZ EAU France a noué des **partenariats** avec des acteurs comme le Réseau national des **PIMMS (Point d'Information Médiation Multiservices)** labellisés France Services et Points Conseil Budget pour un certains nombres d'entre - eux ou avec des associations locales ou de quartier afin d'accompagner les usagers dans leurs démarches pour solliciter les aides auxquelles ils peuvent prétendre.

Par ailleurs, en tant qu'entreprise responsable, SUEZ Eau France œuvre en matière d'insertion des personnes éloignées de l'emploi, d'inclusion et d'égalité des chances et d'engagement des collaborateurs au service des territoires d'implantation.

Ainsi afin de garantir l'égalité des chances et favoriser l'insertion, l'entreprise collabore avec les acteurs de l'insertion dont les PLIE, les missions locales et s'appuie sur les Maisons pour Rebondir, laboratoires d'innovation sociale de SUEZ implantées au cœur des Régions. L'objectif de ces collaborations est de permettre le recrutement de salariés en situation de réinsertion ou l'accueil de jeunes en cycle d'apprentissage et de professionnalisation.

L'égalité professionnelle entre les femmes et les hommes est au cœur de la politique RH de SUEZ, quelle que soit la taille de ses entités. SUEZ met en œuvre un plan d'action qui a pour objectif l'accélération de la mixité et un élargissement des viviers. Depuis le 1er mars 2020, les entreprises de plus de 50 salariés sont tenues de publier un index, basé sur cinq critères, dédié à l'égalité professionnelle entre les femmes et les hommes. Pour SUEZ Eau France, l'index égalité professionnelle a progressé régulièrement depuis 2020 et atteint en 2023 le score de 88,9 /100.

Enfin, SUEZ a renforcé, en 2023, le dispositif d'engagement Solidaire des collaborateurs. Au-delà de la possibilité donnée aux collaborateurs de s'engager « socialement », SUEZ voit dans ce dispositif, une manière de contribuer positivement et activement à la vie du territoire dans lequel l'entreprise est implantée.

5.5 Nos offres innovantes

5.5.1 Notre organisation VISIO

Ce sont des postes de pilotage qui permettent pour Visio de gérer les services d'eau et d'assainissement et pour Valovisio d'assurer la gestion et la valorisation des déchets.

Grâce aux capteurs in situ, les équipes de ces centres gèrent en temps réel et à distance les éventuels dysfonctionnements et répondent ainsi rapidement aux besoins de nos clients.

5.6 Nos actions de communication

5.6.1 Les actions de communication et de pédagogie de l'activité eau de SUEZ en France

COMMUNICATION GRAND PUBLIC ET PEDAGOGIE

- **Une campagne de communication nationale « Il y a SUEZ »**

Pour accélérer la transformation de SUEZ, générer de l'engagement et de la fierté des collaborateurs, **mais aussi pour clarifier l'identité de SUEZ et mettre en avant nos métiers et savoir-faire**. SUEZ a déployé une campagne de communication du 1^{er} novembre au 15 décembre. Un dispositif média complet :

- Affichage à Paris sur le CNIT, dans le métro et le réseau urbain en Ile-de-France
- Affichage urbain dans 30 villes de France
- Presse nationale, régionale et spécialisée
- Digital : web, réseaux sociaux et display

- **Un magazine pour donner à voir et à comprendre nos actions**

A travers diverses rubriques, le « magazine Plus » fait la part belle à des interviews inspirantes, mets en lumière nos réalisations innovantes, ainsi que certaines de nos très belles réussites commerciales, il fait écho à certaines de nos actions à travers le monde, explore nos métiers, ou apporte des éclairages sur des thématiques clés, et des initiatives solidaires.

Envoyés à tous nos collaborateurs, il a été également diffusé à nos clients à l'occasion d'évènements comme de Salon des maires. Une version digitale des articles et des podcasts est disponible sur le site suez.com

- **Une nouvelle Visite virtuelle disponible**

Afin de permettre au plus grand nombre de visiter des installations d'eau potable, d'assainissement, SUEZ a enrichi cette année sa collection de visites virtuelles avec **l'usine d'eau potable de la Communauté Urbaine d'Alençon**. Depuis son canapé, les internautes peuvent découvrir comment SUEZ produit de l'eau potable, cette visite propose une version gamifiée et ludique pour les enfants.

- **Emploi et recrutement**

En décrochant pour la onzième fois la **certification Top Employer 2023**, SUEZ démontre une amélioration continue de la qualité de son offre de services Ressources Humaines (RH), qui place l'épanouissement professionnel et personnel au cœur de ses projets.

SUEZ remporte également pour la deuxième année consécutive le **label Happy Trainees**, qui récompense les meilleurs employeurs de jeune en France, via une enquête de satisfaction à laquelle ont répondu les stagiaires et alternants du Groupe dans toute la France.

- **Sécheresse et canicule**

Durant tout l'été SUEZ a relayé sur ses réseaux sociaux et sur son site Toutsurmoneau.fr des conseils pour économiser et préserver l'eau. De plus, des informations sur les restrictions d'usages de l'eau définis par les préfets ont également été relayées auprès des habitants, notamment dans les régions touchées par les incendies. **Un kit de communication a été déployé pour accompagner les collectivités** à prendre la parole sur ce sujet.

L'application MonEau s'est enrichie de nouvelles fonctionnalités : l'alerte sécheresse, la promotion d'écogestes, l'alerte sur le niveau des nappes phréatiques. Pour accompagner le lancement de ces nouvelles fonctionnalités une campagne de communication a été déployée durant l'été sur les réseaux sociaux, ce qui a permis en outre de dépasser les **50 000 téléchargements** en fin d'année.

EVENEMENTS ET SALONS EN FRANCE

Salon des Maires et des Collectivités Locales 21 au 23 novembre 2023

A cette occasion SUEZ a présenté ses solutions pour

- Améliorer les rendements de réseaux et piloter ses consommations grâce à nos solutions digitales
- Restaurer et préserver les ressources en eau
- En démonstration sur le stand : la borne fontaine City'O

Pollutec 10 au 13 oct 2023

Les experts de SUEZ ont présenté des solutions circulaires pour l'eau au cours des conférences suivantes :

- L'industrie au service de l'agriculture
- Préserver et restaurer la ressource en eau avec les solutions telles que la Réutilisation des Eaux Usées Traitées ou la recharge de nappe
- L'usine ressource au service de l'économie circulaire : l'exemple de la Métropole de Nice Côte d'Azur
- Quelle place pour les grandes entreprises européennes dans un contexte de transformation ?
- REUSE : Projets et expérimentations en France et dans le monde
- Les jumeaux numériques 3D : la performance opérationnelle et digitale au service de l'environnement.
- La coopération : clé de l'accompagnement des entreprises dans leurs réponses aux enjeux sociaux et environnementaux

Carrefour des gestions locales de l'eau 25 au 26 janvier 2023

Cette année SUEZ a présenté des conférences sur la maîtrise des consommations d'eau et d'énergie ainsi que sur le stress hydrique.

- Énergie et Eaux usées : sur le chemin de la neutralité énergétique – quelles solutions ?
- Préserver la ressource en eau grâce à la réalimentation de nappe et la REUT

Congrès ASTEE 6 au 8 juin 2023

Cette année, nos experts ont contribué à ce congrès à travers près d'une vingtaine de conférences sur la préservation de la ressource en eau.

Au-delà de ces événements, nationaux SUEZ a participé à de **nombreux événements régionaux** comme, les rencontres des Maires des petites villes de Normandie, au salon des Maires d'Ile de France, a organisé de nombreuses journées portes ouvertes pour le grand public et a contribué à de nombreux colloques avec le réseau Idéal Connaissances.

5.6.2 Nos réponses concrètes au plan eau du gouvernement

Lancé en avril 2023, le plan eau du gouvernement comporte 53 mesures qui répondent à 4 enjeux : sobriété des usages, disponibilité de la ressource, qualité de l'eau et gestion des crises liées à la sécheresse sur les territoires. Afin de répondre à ces enjeux majeurs SUEZ apporte aux collectivités et aux citoyens, des solutions résilientes et innovantes pour gérer durablement la ressource en eau.

- **Enjeu 1 : Organiser la sobriété des usages de l'eau pour tous les acteurs**

Le plan eau du gouvernement annonce un objectif de réduction de 10% d'eau prélevée au global d'ici 2030. Pour atteindre cet objectif SUEZ propose une gamme de solutions technologiques après les compteurs d'eau en habitat individuel ou collectif pour limiter les prélèvements. SUEZ a développé toute une gamme de services associés à la télérelève pour les particuliers comme pour les professionnels.

- L'offre de télérelève ON'connect metering permet une gestion très fine et en temps réel de la consommation avec la possibilité d'alerter les consommateurs en cas de surconsommation, souvent synonyme de fuite après compteur.
- Avec ON'connect Coach, les clients particuliers peuvent connaître et maîtriser la consommation d'eau de leur foyer depuis leur espace client.
- Avec ON'connect switch, les gestionnaires de sites (bâtiments municipaux, collèges et lycées, locaux commerciaux ou tertiaires, etc.) peuvent piloter à distance leur alimentation en eau.

Autre solution proposée pour faire évoluer les comportements : des incitations tarifaires. La tarification peut varier en fonction de l'usage de l'eau, de la ressource, de la composition du foyer ou des saisons afin de limiter la consommation lorsque la ressource se fait rare ou que l'activité touristique est plus forte.

- **Enjeu 2 : optimiser la disponibilité de la ressource**

Pour lutter contre le stress hydrique, SUEZ a développé des technologies innovantes afin d'améliorer le rendement des réseaux de distribution d'eau et d'optimiser la performance des forages. Pour détecter et localiser les fuites, SUEZ propose une gamme de solutions qui allie technologies d'inspection et analyse des données pour agir rapidement contre les pertes en eau.

SUEZ accompagne également les collectivités françaises avec des installations de réalimentation des nappes phréatiques ou des installations de réutilisation des eaux usées traitées.

- **Enjeu 3 : préserver la qualité de l'eau et restaurer des écosystèmes sains et fonctionnels**

SUEZ conçoit des systèmes de gestion de l'eau à 360° qui suivent le cycle naturel de l'eau pour mieux la préserver. La potabilisation de l'eau, le traitement des eaux usées et la préservation du milieu naturel sont interconnectés au sein d'une vision globale de la qualité de l'eau. Cette vision permet de mettre en place des solutions adaptées à chaque problématique locale :

- Pour mesurer en temps réel la qualité de l'eau, SUEZ déploie des capteurs tant dans le milieu naturel que dans les usines ou encore sur le réseau de distribution de l'eau potable
- SUEZ propose des solutions, tant en prévention qu'en réaction, pour la protection du littoral et les eaux de baignade.
- SUEZ développe des solutions pour traiter les micropolluants pour rejeter une eau de qualité dans le milieu naturel.

- **Enjeu 4 : Être en capacité de mieux répondre aux crises de sécheresse**

Pour accompagner les collectivités dans la gestion des événements liés à la sécheresse, SUEZ Eau France a 650 agents qui montent l'astreinte chaque jour sur tous les territoires opérés. Dans ces temps d'astreinte, mobilisable 24h/24 et 7j/7, chaque équipe d'astreinte composée de collaborateurs, d'experts issus de différents services allant des services métiers à celui de la communication sont ainsi dans la capacité de couvrir tous les aspects de la crise.

5.6.3 Les actualités commerciales 2023 de SUEZ Eau France

En 2023, SUEZ a renforcé ses activités dans l'hexagone et a su conquérir ou reconquérir de nombreux contrats grâce à une dynamique commerciale et une politique d'innovation ambitieuse et différenciante.

- **Inauguration, en avril 2023, de l'usine méthanisation des boues et de l'unité d'épuration du biogaz de la station eauvitale de Dijon-Longvic.** Ce projet innovant confirme l'ambition de Dijon métropole en matière de transition énergétique et de réduction des émissions de gaz à effet de serre grâce à une véritable filière de traitement local de valorisation des déchets. La méthanisation permet de transformer les eaux usées en énergie verte, en produisant du biométhane à partir des boues issues de l'épuration de l'eau. La production de biométhane est estimée à 10 GWh/an soit l'équivalent des besoins en chauffage et en eau chaude sanitaire de 4 000 foyers de la métropole.

- **Haliotis 2, la station dernière génération de traitement et de valorisation des eaux usées de la Métropole Nice Côte d'Azur, permettra de répondre aux futures normes environnementales et sanitaires, ainsi qu'aux besoins à venir de la collectivité.** Elle traitera les eaux usées de 26 communes, soit l'équivalent de 680 000 habitants. Les performances de traitement des eaux d'Haliotis 2 seront supérieures aux normes sanitaires exigées avec près de 90% des microplastiques qui seront éliminés par la station. Elle possédera une unité industrielle de Réutilisation des Eaux Usées Traitées capable de recycler 5 millions de mètres cubes d'eau par an, c'est-à-dire la totalité des besoins en arrosage des espaces verts et de nettoyage des voiries de la Ville de Nice. Haliotis 2 sera également exemplaire en matière énergétique puisqu'elle participera à la décarbonation du territoire. Elle produira 4 fois plus d'énergie qu'elle n'en consomme aujourd'hui. Elle permettra la valorisation énergétique optimale des boues issues de l'épuration des eaux usées et produira le biométhane nécessaire à la consommation de 11 000 logements ou alors l'équivalent de 290 bus.
- **Le Syndicat Intercommunal des Eaux de Grosne et Guye renouvelle sa confiance à SUEZ pour la gestion du service public de l'eau potable** pour les 22 communes du Syndicat, représentant 375 000 m3 d'eau potable distribués par an. SUEZ déploiera un plan d'actions sur toute la durée du contrat afin de préserver la ressource en eau.
- **La communauté de l'Auxerrois a choisi d'accorder sa confiance à SUEZ en signant deux nouveaux contrats de service public de l'eau et de l'assainissement pour 28 communes du territoire, pour une durée respective de 20 ans et de 5 ans.** Dans ce cadre SUEZ s'engage à produire et à distribuer une eau premium de très haute qualité sous le label « Aux'R_EAU » avec le procédé d'Osiose Inverse Basse Pression (OIBP).
- **Le SICASIL (Syndicat Mixte des Communes Alimentées par les Canaux de la Siagne et du Loup) choisit SUEZ afin d'assurer la production et la distribution de l'eau potable pour huit communes, soit plus de 180 000 habitants.** Ce service est assuré par une société dédiée, So'EAU. Il couvre notamment les besoins du bassin de vie de l'Agglomération Cannes Lérins, territoire pilote dans la sauvegarde de l'eau potable. L'eau produite par So'EAU sera prochainement labellisée.
- **L'Eurométropole de Strasbourg, pionnière en matière de production d'énergie verte, a confié à SUEZ le projet de conception réalisation pour le renouvellement de la ligne d'incinération de boues de la station d'épuration de Strasbourg-La Wantzenau** pour chauffer ses locaux, ses digesteurs et une partie des Strasbourgeois.

Les récompenses de l'année

- **SUEZ obtient le prix « Elu Service Client de l'Année 2024 »** pour le contrat Paris-Saclay dans la catégorie distributeur d'eau. Depuis 5 ans, SUEZ concourt et remporte ce prix au travers de marques locales. Ce prix est le fruit d'un travail collectif des équipes de la relation clients en local, soutenues par la Direction de la relation clients au niveau national.

SUEZ récompensé par le Prix Stratégies de l'Expérience Client Durable. Ce prix récompense le lancement de l'Appli Tout Sur Mon Eau et la refonte complète du design du Site Web Tout Sur Mon Eau.



Glossaire



Envoyé en préfecture le 23/12/2024

Reçu en préfecture le 23/12/2024

Publié le 24/12/2024



ID : 030-200034692-20241216-DEL188_2024-DE

PRINCIPALES DÉFINITIONS

A

- **Abandon de créance**
Réduction de sommes dues au fournisseur d'eau dans le cadre d'une mesure de Fond de Solidarité Logement.
- **Abonné domestique ou assimilé**
Les abonnés domestiques ou assimilés sont les abonnés qui sont redevables à l'agence de l'eau au titre de la pollution domestique. Pour ces abonnés, les redevances sont perçues par l'organisme chargé de l'encaissement des factures émises pour la fourniture du service puis reversées à l'agence de l'eau.
- **Abonnement**
L'abonnement désigne le contrat qui lie l'abonné à l'opérateur pour la gestion du service de l'eau ou de l'assainissement conformément au règlement du service. Il y a un abonnement pour chaque point d'accès au service (point de livraison d'eau potable ou de collecte des effluents qui dessert l'abonné ou l'installation d'assainissement autonome).
- **Assainissement non collectif (ANC) ou autonome**
L'assainissement non collectif est parfois appelé autonome ou individuel. Il désigne tout système d'assainissement effectuant la collecte, le prétraitement, l'épuration, l'infiltration ou le rejet des eaux usées domestiques des immeubles non raccordés au réseau public d'assainissement.
- **Assainissement collectif**
L'assainissement collectif est le mode d'assainissement qui regroupe les infrastructures publiques de collecte (branchements), transport (collecteurs) et traitement centralisé (stations d'épuration et ouvrages de prétraitement physique). Les effluents sont collectés et transportés à l'échelle d'une ou de plusieurs collectivités ou quartiers.
- **Autorité organisatrice**
Personne publique (commune, EPCI, syndicat mixte) ayant la responsabilité de l'organisation du service public d'eau ou d'assainissement, qui désigne et contrôle son opérateur.
- **Avaloir**
Ouverture destinée à recueillir les eaux de ruissellement et à les évacuer à l'égout.

B

- **Branchement assainissement**
Canalisation ou raccordement, en général enterré, destiné à véhiculer les eaux usées et/ou les eaux pluviales depuis l'origine (point d'entrée) jusqu'au collecteur (d'après le paragraphe 3.6 de la NF EN 752-1).

C

- **Certification ISO 9001**
Certification relative aux systèmes de gestion de la qualité de service et de la satisfaction client. Elle donne les exigences organisationnelles requises pour l'existence d'un système de gestion de la qualité.
- **Certification ISO 14001**
Certification prescrivant les exigences relatives à un système de management environnemental (S.M.E.). Elle permet à un organisme de formuler une politique et des objectifs prenant en compte les exigences législatives et les informations relatives aux impacts environnementaux significatifs.
- **Collecteur**

Canalisation ou tout autre ouvrage habituellement enterré, destiné à véhiculer des eaux usées et/ou des eaux pluviales (d'après la NF EN 752-1).

- **Commission Consultative des Services Publics Locaux (CCSPL)**

Commission ayant vocation de permettre aux usagers des services publics d'obtenir des informations sur le fonctionnement effectif des services publics, d'être consultés sur certaines mesures relatives à leur organisation et émettre toute proposition utile en vue des adaptations qui pourraient apparaître nécessaires. Les compétences de ces CCSPL sont l'examen des rapports (RAD, RPQS, ...) et les consultations obligatoires. Les communes de plus de 10 000 habitants, les établissements publics de coopération intercommunale de plus de 50 000 habitants et les syndicats mixtes comportant au moins une commune de plus de 10 000 habitants doivent prévoir la création d'une CCSPL.

- **Commission départementale Solidarité Eau**

Commission qui octroie les aides financières (aides Fonds de Solidarité Logement) aux administrés.

- **Curage**

Opération de nettoyage ou de désobstruction d'un collecteur, avec extraction de matières, incluant l'utilisation de la haute pression. Il peut être **préventif** (avant problème) ou **curatif** (pour résoudre le problème).

D

- **DBO5**

Demande Biologique/Biochimique en oxygène pour 5 jours. La DBO est la quantité d'oxygène nécessaire aux micro-organismes présents dans un milieu pour oxyder (dégrader) les substances organiques contenues dans un échantillon d'eau maintenu à 20° C et dans l'obscurité, pendant 5 jours.

- **DCO**

Demande chimique en oxygène : indicateur de pollution correspondant à la quantité d'oxygène consommée pour oxyder les matières biodégradables et non biodégradables.

- **Désobstruction**

Opération de débouchage d'un collecteur, par curage ou par chasse.

E

- **Eaux pluviales**

Eaux provenant des précipitations, qui ne se sont pas infiltrées dans le sol et qui sont recueillies dans le réseau d'assainissement directement depuis le sol ou depuis les surfaces extérieures des bâtiments (d'après la NF EN 752-1).

- **Eaux résiduaires ou eaux usées**

Eaux modifiées par l'usage qui en a été fait et rejetées dans un réseau d'évacuation ou d'assainissement ou vers des ouvrages d'assainissement autonome.

- **Eaux usées domestiques**

Eaux usées provenant des cuisines, buanderies, lavabos, salles de bain, toilettes et installations similaires, en résumé provenant des usages domestiques dans une maison (NF EN 752-1).

- **Échantillon**

Un échantillon est la fraction d'un prélèvement qui est envoyé à un laboratoire afin d'en effectuer des analyses. Il peut être constitué de plusieurs flacons (1 échantillon = n flacons pour faire p analyses sur q paramètres).

- **Enquête de conformité**

Une enquête de conformité, permet d'établir un diagnostic vérifiant que :

- les eaux usées d'une habitation sont directement raccordées au réseau public d'eaux usées (sans fosse, ni rétention).
- les eaux pluviales de l'habitation sont gérées sur la parcelle ou exceptionnellement raccordées au réseau public d'eaux pluviales.

- **Equivalent-habitant (EqHab)**

L'équivalent-habitant est une unité de mesure permettant de quantifier la charge brute de pollution organique, 1 EqHab= 60 g de DBO5.

H

- **Habitant**

Personne domiciliée de manière permanente ou temporaire (habitant saisonnier) sur le territoire d'une collectivité.

- **Habitant desservi**

Personne domiciliée de manière permanente ou temporaire (habitant saisonnier) sur le territoire d'une collectivité dans une zone où elle est soit raccordée soit raccordable aux installations du service public d'eau ou d'assainissement collectif, soit non raccordée avec dérogation. Dans le cas de l'assainissement non collectif, il s'agit d'une personne domiciliée sur une zone délimitée comme étant une zone couverte par un service d'assainissement non collectif.

I

- **Inspection télévisée**

L'inspection télévisée (à l'aide de caméra vidéo) des canalisations est utilisée pour la détection de fuites, des obstructions et la vérification enregistrée de l'état du conduit. Le passage de la caméra vidéo dans les canalisations se fait par poussée manuelle, jusqu'à une longueur suffisante pour une inspection totale des canalisations.

L'écran visualise l'état du conduit. La distance parcourue par le câble et le détecteur par signal acoustique localise très précisément l'endroit de l'anomalie. En cas d'intervention nécessaire, les travaux de démolition sont limités à la zone concernée, ce qui amène des économies très substantielles du coût d'intervention.

- **ISDND**

Installation de Stockage de Déchets Non Dangereux (correspondant à l'ancienne dénomination CET de classe 2).

M

- **MES**

Matières en suspension : quantité de matière récupérée par filtration sur tamis, elle caractérise la pollution particulaire ou non dissoute.

- **Montant des impayés au 31 Décembre de l'année N**

Somme due et non recouvrée au 31 décembre de l'année N sur les factures émises au titre de l'année N-1.

N

- **NK**

Azote Kjeldahl : quantité d'azote présente dans un effluent sous forme ammoniacale (NH4) et organique, mais n'incluant pas les formes nitrates (NO3) ou nitrite (NO2). Il ne s'agit pas de l'azote total (global) exprimé en :

$$\text{NGL} = \text{NK} + \text{NO}_2 + \text{NO}_3$$

- **Nombre d'abonnements**

Nombre d'abonnés desservis en eau c'est à dire les abonnés domestiques et assimilés et les autres abonnés (industriels, ...).

- **Nombre d'habitants**

Population INSEE desservie sur la base de la population des communes et de leur population totale majorée définie en application de l'article L. 2334-2 du code général des collectivités territoriales.

O

- **Ouvrage assainissement**

Ouvrage connecté au réseau d'assainissement et permettant la captation ou le stockage des eaux usées ou pluviales : avaloirs, grilles, déversoirs d'orage, déshuileurs, dessableurs.

- **Ouvrages de prétraitement**

Le prétraitement a pour objectif d'éliminer les éléments les plus grossiers, susceptibles de gêner les traitements ultérieurs et d'endommager les équipements. Il s'agit des déchets volumineux (dégrillage), des sables et graviers (dessablage), des graisses et huiles (dégraissage et déshuilage). Au cours du **dégrillage**, les eaux usées passent au travers d'une grille dont les barreaux, plus ou moins espacés, retiennent les matières les plus volumineuses. Ces éléments sont ensuite éliminés avec les ordures ménagères.

Le **dessablage** débarrasse les eaux usées des sables et des graisses par sédimentation. L'écoulement de l'eau à une vitesse réduite dans un bassin appelé "dessableur" entraîne leur dépôt au fond de l'ouvrage. Ces particules sont ensuite aspirées par une pompe. Les sables récupérés sont essorés, puis lavés avant d'être soit envoyés en décharge, soit réutilisés, selon la qualité du lavage.

Le **dégraissage** vise à éliminer la présence de graisses dans les eaux usées, graisses qui peuvent gêner l'efficacité des traitements biologiques intervenant ensuite. Le dégraissage s'effectue par flottation. L'injection d'air au fond de l'ouvrage permet la remontée en surface des corps gras. Les graisses sont raclées à la surface, puis stockées avant d'être éliminées (mise en décharge ou incinération). Elles peuvent aussi faire l'objet d'un traitement biologique spécifique au sein de la station d'épuration.

P

- **pH**

potentiel Hydrogène : mesure l'acidité d'une eau (pH inférieur à 7).

- **Prélèvement**

Un prélèvement correspond à l'opération permettant de constituer un ou plusieurs échantillons cohérents (un échantillon par laboratoire) à un instant donné (ou durant une période donnée) et à un endroit donné (1 prélèvement = n échantillons).

- **Prétraitement**

Premiers procédés de traitement de l'eau sur une usine pour éliminer les éléments grossiers les plus faciles à retenir (dégrillage, tamisage, dessablage, ...).

- **P total**

Phosphore total provenant essentiellement des lessives dans les effluents sanitaires urbains

- **PO₄**

Phosphate : forme oxydée dissoute du phosphore.

R

- **Réclamation**

Toute expression de mécontentement adressée à un organisme, concernant ses produits ou le processus même de traitement des réclamations, à laquelle une réponse ou une solution est explicitement ou implicitement attendue. L'ensemble des réclamations reçues par courrier, par téléphone, par internet, par fax ou lors d'une visite en agence.

- **Réseau de collecte des eaux pluviales**

Ensemble des équipements publics (canalisations et ouvrages annexes) acheminant de manière gravitaire les eaux de pluie jusqu'aux unités de dépollution. Il est constitué des avaloirs, des canalisations de collecte, des canalisations de transport, des ouvrages et équipements hydrauliques.

- **Réseau de collecte des eaux usées**

Ensemble des équipements publics (canalisations et ouvrages annexes) acheminant de manière gravitaire ou sous pression les eaux usées et unitaires issues des abonnés, du domaine public ou d'autres services de collecte jusqu'aux unités de dépollution. Il est constitué de la partie publique des branchements, des canalisations de collecte, des canalisations de transport, des ouvrages et équipements hydrauliques.

- **Réseau séparatif**

Le système séparatif consiste à affecter un réseau à l'évacuation des eaux usées domestiques (eaux vannes et eaux ménagères) et avec des réserves, certains effluents industriels. On parle dans ce cas de réseau Eaux Usées (EU). L'évacuation de toutes les eaux de toitures, de chaussées, de ruissellement et de drainage est assurée par un autre réseau que l'on appelle le réseau Eaux Pluviales (EP).

- **Réseau unitaire**

Dans ce cas, un seul réseau collecte dans la même canalisation les eaux pluviales EP et les eaux usées EU.

- **Réseau de rejet industriel**

Réseau de collecte des émissions de substances d'origine industrielle dans l'eau.

- **Réseau de trop-plein**

C'est un réseau de collecte secondaire des eaux pluviales qui est utilisé en cas de forte pluie. Il permet de procéder à un délestage, c'est-à-dire à un déversement du trop plein d'eaux usées dans le milieu naturel.

S

- **Service**

Au sens du présent document, on entend par "service" le périmètre confié par l'autorité organisatrice à un opérateur unique. Les missions assurées peuvent être pour un service d'eau potable la production, le transfert et la distribution et pour un service d'assainissement la collecte, le transport, la dépollution et le cas échéant l'assainissement non collectif. A ces missions s'ajoute en général la gestion des abonnés.

- **Station de traitement des eaux usées (ou station d'épuration ou usine de dépollution)**

Ensemble des installations chargées de traiter les eaux collectées par le réseau de collecte des eaux usées avant rejet au milieu naturel et dans le respect de la réglementation (appelée aussi usine de traitement, STEP).

- **Système d'assainissement**

Un système d'assainissement est composé d'un système de collecte et d'un système de traitement. Il comprend donc l'ensemble des ouvrages destinés à collecter, transporter et traiter les eaux usées et les eaux pluviales.

- **Système de collecte**

Le système de collecte désigne le réseau de canalisations qui recueille et achemine les eaux usées et pluviales depuis la partie publique des branchements particuliers, ceux-ci compris, jusqu'aux points de rejets dans le milieu naturel ou dans le système de traitement (stations d'épuration). Il comprend les déversoirs d'orage, les ouvrages de rétention et de traitement des eaux de surverse situés sur ce réseau.

T

- **Traitement des boues**

Ensemble des procédés destinés à rendre les boues des stations d'épuration conformes aux normes environnementales, aux réglementations sur l'utilisation des sols ou aux autres normes de qualité applicables en matière de recyclage ou de réutilisation. On distingue habituellement le traitement primaire, secondaire et tertiaire. Ces traitements ne réduisent pas seulement le volume des résidus, mais stabilisent et transforment également ces derniers en composants acceptables sur le plan environnemental et en produits dérivés utiles. Le traitement tertiaire inclut par exemple le conditionnement chimique, la désinfection, la filtration sous pression, la filtration à vide, la centrifugation et l'incinération. Il est possible de classer le traitement des eaux usées et le traitement des boues dans des catégories différentes, à savoir le traitement secondaire pour les eaux usées et le traitement tertiaire pour les boues d'épuration.

- **Traitement des eaux usées**

Ensembles des procédés visant à rendre les eaux usées conformes aux normes environnementales en vigueur ou aux autres normes de qualité applicables en matière de recyclage ou de réutilisation. On distingue habituellement le traitement primaire, secondaire et tertiaire. Pour calculer le volume total des eaux usées traitées, il convient de ne tenir compte que du type de traitement le plus poussé auquel ces eaux ont été soumises.

V

- **Voirie**

Zone de circulation, chaussée ou trottoir sur laquelle se trouvent des affleurants (bouche à clé, tampon, regard...).

LES INDICATEURS DES SERVICES D'ASSAINISSEMENT

Source : *Observatoire National des services d'eau et d'assainissement*

Les indicateurs du service de l'assainissement collectif sont au nombre de 17, dont 4 indicateurs descriptifs. Ils couvrent tout le périmètre du service, depuis le niveau de la desserte jusqu'à la performance de l'ensemble du système de traitement des eaux usées, en passant par la qualité du service à l'usager. Ils permettent d'avoir une vision de l'ensemble du service, de la collecte des eaux usées à leur dépollution, de sa performance et de sa durabilité à la fois sous l'angle économique, environnemental et social. Chaque indicateur est défini par une fiche détaillée, fournissant toutes les explications sur ses modalités de calcul et sur son interprétation et ses limites.

1. Indicateurs descriptifs

- **Estimation du nombre d'habitants desservis par un réseau de collecte des eaux usées, unitaire ou séparatif (code D201.0)**

Le nombre d'habitants desservis correspond à la population disposant d'un accès ou pouvant accéder au réseau d'assainissement collectif, que cette population soit permanente ou présente une partie de l'année seulement.

- **Nombre d'autorisations de déversement d'effluents d'établissements industriels au réseau de collecte des eaux usées (code D202.0)**

Cet indicateur recense le nombre d'autorisations de rejets d'effluents non domestiques dans le réseau délivrées par la collectivité qui gère le service d'assainissement.

- **Quantité de boues issues des ouvrages d'épuration (code D203.0)**

Cet indicateur évalue, en tonnes de matière sèche, la quantité de boues évacuées par la ou les stations d'épuration.

Formule = somme des tonnages total des boues évacuées par ouvrage

- **Prix TTC du service au m³ pour 120 m³ (code D204.0)**

Le prix au m³ est calculé pour une consommation annuelle de 120 m³ (référence INSEE). Fixé par les organismes publics, le prix dépend notamment de la nature et de la sensibilité du milieu

récepteur, des conditions géographiques, de la densité de population, du niveau de service choisi, de la politique de renouvellement du service, des investissements réalisés et de leur financement. Ce prix intègre toutes les composantes du service rendu (collecte, transport, dépollution) ainsi que la redevance modernisation des réseaux de collecte de l'agence de l'eau et, le cas échéant, celle des Voies Navigables de France (rejet en rivière), ainsi que la TVA.

Formule = (montant HT de la facture 120m³ au 1er janvier de l'année N+1 revenant aux collectivités + montant HT de la facture 120m³ au 1er janvier de l'année N+1 revenant au délégataire (facultatif) + montant total des taxes et redevances afférentes au service dans la facture 120m³ au 1er janvier de l'année N+1) / 120

2. Indicateurs de performance

• Taux de desserte par des réseaux de collecte des eaux usées (code P201.1)

Cet indicateur précise le pourcentage d'abonnés raccordables et raccordés au réseau d'assainissement, par rapport au nombre d'abonnés résident en zone d'assainissement collectif.

Formule = nombre d'abonnés / nombre potentiel d'abonnés de la zone relevant de l'assainissement collectif x 100

• Indice de connaissance et de gestion patrimoniale des réseaux de collecte des eaux usées (code P202.2B)

Cet indicateur évalue, sur une échelle de **0 à 120**, à la fois :

- le niveau de connaissance du réseau et des branchements.
- l'existence d'une politique de renouvellement pluriannuel du service d'assainissement collectif. Le plan des réseaux est considéré comme complet s'il couvre au moins 95 % du linéaire estimé du réseau de desserte ou s'il couvre 95 % des branchements ou abonnés du service.

Les informations visées sont relatives à l'existence et la mise à jour des plans des réseaux (partie A - 15 points), à l'existence et à la mise à jour de l'inventaire des réseaux (partie B - 30 points) et aux autres éléments de connaissance et de gestion des réseaux (partie C - 75 points).

L'indice est obtenu en faisant la somme des points indiqués dans les parties A, B et C décrites ci-dessous et avec les conditions suivantes :

- les 30 points d'inventaire des réseaux (partie B) ne sont comptabilisés que si les 15 points des plans de réseaux (partie A) sont acquis.
- les 75 points des autres éléments de connaissance et de gestion des réseaux (partie C) ne sont comptabilisés que si au moins 40 des 45 points de l'ensemble plans des réseaux et inventaire des réseaux (parties A + B) sont acquis.

Partie A : plan des réseaux (15 points)

- **10 points** : existence d'un plan des réseaux de collecte et de transport des eaux usées mentionnant la localisation des ouvrages annexes (postes de relèvement ou de refoulement, déversoirs d'orage, ...) et s'ils existent, des points d'automatisme du fonctionnement des réseaux d'assainissement.
- **5 points** : définition d'une procédure de mise à jour du plan des réseaux afin de prendre en compte les travaux réalisés depuis la dernière mise à jour (extension, réhabilitation ou renouvellement de réseaux), ainsi que les données acquises.

Partie B : inventaire des réseaux (30 points)

- **10 points** acquis si les deux conditions précédentes (partie A) sont remplies :
 - **existence d'un inventaire des réseaux** identifiant les tronçons de réseaux avec mention du linéaire de la canalisation, de la catégorie de l'ouvrage ainsi que de la précision des informations cartographiques et pour au moins la moitié du linéaire total des réseaux, les informations sur les matériaux et les diamètres des canalisations de collecte et de transport des eaux usées.
 - **la procédure de mise à jour du plan des réseaux** est complétée en y intégrant la mise à jour de l'inventaire des réseaux.
- **de 1 à 5 points supplémentaires** : les informations sur les matériaux et les diamètres sont rassemblées pour la moitié du linéaire total des réseaux. Un point supplémentaire est attribué

chaque fois que sont renseignés 10 % supplémentaires du linéaire total, jusqu'à 90 %. Le cinquième point est accordé lorsque les informations sur les matériaux et les diamètres sont rassemblées pour au moins 95 % du linéaire total des réseaux.

- **de 0 à 15 points supplémentaires** : l'inventaire des réseaux mentionne pour chaque tronçon la date ou la période de pose des tronçons identifiés à partir du plan des réseaux, la moitié (50 %) du linéaire total des réseaux étant renseigné. Lorsque les informations sur les dates ou périodes de pose sont rassemblées pour la moitié du linéaire total des réseaux, un point supplémentaire est attribué chaque fois que sont renseignés 10 % supplémentaires du linéaire total, jusqu'à 90%. Le cinquième point est accordé lorsque les informations sur les dates ou périodes de pose sont rassemblées pour au moins 95% du linéaire total des réseaux.

Partie C : informations complémentaires sur les éléments constitutifs du réseau et les interventions sur le réseau (75 points)

- **10 points supplémentaires** : le plan des réseaux comporte une information géographique précisant l'altimétrie des canalisations, la moitié au moins du linéaire total des réseaux étant renseignée.
 - **de 1 à 5 points supplémentaires** : lorsque les informations disponibles sur l'altimétrie des canalisations sont rassemblées pour la moitié du linéaire total des réseaux, un point supplémentaire est attribué chaque fois que sont renseignés 10 % supplémentaires du linéaire total, jusqu'à 90 %. Le cinquième point est accordé lorsque les informations sur l'altimétrie des canalisations sont rassemblées pour au moins 95 % du linéaire total des réseaux.
 - **10 points supplémentaires** : localisation et description des ouvrages annexes (postes de relèvement, postes de refoulement, déversoirs, ...).
 - **10 points supplémentaires** : existence et mise à jour au moins annuelle d'un inventaire des équipements électromécaniques existants sur les ouvrages de collecte et de transport des eaux usées.
 - **10 points supplémentaires** : le plan ou l'inventaire mentionne le nombre de branchements pour chaque tronçon du réseau (nombre de branchements entre deux regards de visite) ; (seuls les services ayant la mission collecte sont concernés par cet item).
 - **10 points supplémentaires** : l'inventaire récapitule et localise les interventions et travaux réalisés sur chaque tronçon de réseaux (curage curatif, désobstruction, réhabilitation, renouvellement, ...).
 - **10 points supplémentaires** : mise en œuvre d'un programme pluriannuel d'enquête et d'auscultation du réseau, un document rendant compte de sa réalisation. Y sont mentionnés les dates des inspections de l'état des réseaux, notamment par caméra, et les réparations ou travaux effectués à leur suite.
 - **10 points supplémentaires** : mise en œuvre d'un programme pluriannuel de travaux de réhabilitation et de renouvellement (programme détaillé assorti d'un estimatif chiffré portant sur au moins 3 ans).
- **Conformité de la collecte des effluents aux prescriptions définies aux prescriptions nationales issues de la directive ERU (code P203.3)**
Cet indicateur permet d'évaluer la conformité du réseau de collecte d'un service d'assainissement, au regard des dispositions réglementaires issues de la directive européenne ERU.
Formule = moyenne de la conformité de la collecte des effluents aux prescriptions nationales des ouvrages pondérée par la charge entrante en DBO5 de chaque ouvrage

- **Conformité des équipements d'épuration aux prescriptions nationales issues de la directive ERU (code P204.3)**
Cet indicateur permet d'évaluer la conformité des équipements de l'ensemble des stations d'épuration d'un service d'assainissement, au regard des dispositions réglementaires issues de la directive européenne ERU.
Formule = moyenne de la conformité des équipements d'épuration aux prescriptions nationales des ouvrages pondérée par la charge entrante en DBO5 de chaque ouvrage

- **Conformité de la performance des ouvrages d'épuration du service aux prescriptions nationales issues de la directive ERU (code P205.3)**

Cet indicateur permet d'évaluer la conformité de la performance de l'ensemble des stations d'épuration d'un service d'assainissement, au regard des dispositions réglementaires issues de la directive européenne ERU.

Formule = moyenne de la conformité de la performance des ouvrages d'épuration aux prescriptions nationales pondérée par la charge entrante en DBO5 de chaque ouvrage

- **Taux de boues issues des ouvrages d'épuration évacuées selon des filières conformes à la réglementation (code P206.3)**

Cet indicateur mesure en pourcentage, la part des boues évacuées par l'ensemble des stations d'épuration d'un service d'assainissement et traitées ou valorisées conformément à la réglementation.

Les filières de traitement et/ou de valorisation de ces boues peuvent être la valorisation agricole, le compostage, l'incinération, la gazéification et la décharge agréée.

Formule = quantité des boues admises par une filière conforme/tonnage total des boues évacuées

- **Montant des abandons de créance ou des versements à un fonds de solidarité (code P207.0)**

Cet indicateur représente la part des abandons de créance à caractère social ou des versements à un fonds de solidarité, notamment au fonds de solidarité logement géré par les conseils généraux dans le cadre de l'aide aux personnes défavorisées.

Formule = somme des abandons de créances et versements à un fonds de solidarité (TVA exclue)/volume facturé

- **Taux de débordement d'effluents dans les locaux des usagers (code P251.1)**

Cet indicateur mesure le nombre de demandes d'indemnisation suite à un incident dû à l'impossibilité de rejeter les effluents dans le réseau public de collecte des eaux usées (débordement dans la partie privée), rapporté à 1 000 habitants desservis.

Formule = nombre d'inondations dans les locaux de l'utilisateur/nombre d'habitants desservisx1000

- **Nombre de points du réseau de collecte nécessitant des interventions fréquentes de curage par 100 km de réseau (code P252.2)**

L'indicateur recense, pour 100 km de réseau d'assainissement, le nombre de sites d'intervention, dits "points noirs", nécessitant au moins deux interventions par an pour entretien (curage, lavage, mise en sécurité).

Formule = nombre de points noirs/linéaire de réseau hors branchementsx100

- **Taux moyen de renouvellement des réseaux de collecte des eaux usées (code P253.2)**

Cet indicateur donne le pourcentage de renouvellement moyen annuel (calculé sur les 5 dernières années) du réseau d'assainissement collectif par rapport à la longueur totale du réseau, hors branchements.

Formule = linéaire de réseau renouvelé au cours des cinq dernières années (quel que soit le financeur)/linéaire de réseau hors branchementsx20

- **Conformité des performances des équipements d'épuration au regard des prescriptions de l'acte individuel (code P254.3)**

Cet indicateur permet de mesurer le pourcentage de bilans 24h conformes de l'ensemble des stations d'épuration d'un service d'assainissement, au regard des prescriptions d'autosurveillance du ou des arrêtés préfectoraux d'autorisation de traitement.

Formule = nombre de bilans sur 24 heures réalisés dans le cadre de l'autosurveillance réglementaire conformes/nombre de bilans sur 24 heures réalisés dans le cadre de l'autosurveillance réglementaire

- **Indice de connaissance des rejets au milieu naturel par les réseaux de collecte des eaux usées (code P255.3)**

Cet indicateur permet de mesurer, sur une échelle de 0 à 120, le niveau d'implication du service d'assainissement dans la connaissance et le suivi des rejets directs par temps sec et par temps de pluie (hors pluies exceptionnelles des réseaux de collecte des eaux usées au milieu naturel (rejets des déversoirs d'orage, trop-pleins des postes de refoulement, des bassins de pollution, ...).

L'indice est obtenu en faisant la somme des points indiqués dans les tableaux A, B et C ci-dessous. Les indicateurs des tableaux B et C ne sont pris en compte que si la somme des indicateurs mentionnés dans le tableau A atteint au moins 80 points. Pour des valeurs de l'indice comprises entre 0 et 80, l'acquisition de points supplémentaires est faite si les étapes précédentes sont réalisées, la valeur de l'indice correspondant à une progression dans la qualité de la connaissance du fonctionnement des réseaux.

A – Éléments communs à tous les types de réseaux (points accordés si existant)

- **20 points** : identification sur plan et visite de terrain pour localiser les points de rejets potentiels aux milieux récepteurs (réseaux de collecte des eaux usées non raccordés, déversoirs d'orage, trop pleins de postes de refoulement...).
- **10 points** : évaluation sur carte et sur une base forfaitaire de la pollution collectée en amont de chaque point potentiel de rejet (population raccordée et charges polluantes des établissements industriels raccordés).
- **20 points** : réalisation d'enquêtes de terrain pour reconnaître les points de déversements et mise en œuvre de témoins de rejet au milieu pour identifier le moment et l'importance du déversement.
- **30 points** : réalisation de mesures de débit et de pollution sur les points de rejet, suivant les prescriptions définies par l'arrêté du 22 juin 2007 relatif à la collecte, au transport et au traitement des eaux usées des agglomérations d'assainissement.
- **10 points** : réalisation d'un rapport présentant les dispositions prises pour la surveillance des systèmes de collecte et des stations d'épuration des agglomérations d'assainissement et les résultats en application de l'arrêté du 22 juin 2007 relatif à la collecte, au transport et au traitement des eaux usées des agglomérations d'assainissement.
- **10 points** : connaissance de la qualité des milieux récepteurs et évaluation de l'impact des rejets sur le milieu récepteur.

B – Pour les secteurs équipés en réseaux séparatifs ou partiellement séparatifs (points accordés si A = 80)

- **10 points** : évaluation de la pollution déversée par les réseaux pluviaux au milieu récepteur, les émissaires concernés devant drainer au moins 70 % du territoire desservi en amont, les paramètres observés étant a minima la pollution organique (DCO) et l'azote organique total.

C – Pour les secteurs équipés en réseaux unitaires ou mixtes (points accordés si existant si A=80)

- **10 points** : mise en place d'un suivi de la pluviométrie caractéristique du système d'assainissement et des rejets des principaux déversoirs d'orage.

- **Taux d'impayés sur les factures d'eau de l'année précédente (code P257.0)**

Le taux d'impayés au 31 décembre de l'année N sur les factures d'eau de l'année N-1 exprimé comme le rapport des factures impayées sur le montant des factures d'eau émises par le service mesure l'efficacité des mesures de recouvrement.



Annexes

Envoyé en préfecture le 23/12/2024

Reçu en préfecture le 23/12/2024

Publié le 24/12/2024



ID : 030-200034692-20241216-DEL188_2024-DE

7.1 Annexe 1 - Synthèse réglementaire

COMMANDE PUBLIQUE

Loi n°2023-171 du 9 mars 2023 portant diverses dispositions d'adaptation au droit de l'Union européenne dans les domaines de l'économie, de la santé, du travail, des transports et de l'agriculture

<https://www.legifrance.gouv.fr/jorf/id/JORFTEXT000047281777>

- Exclusions de plein droit prévues par le code de la commande publique en matière de marchés publics et de concessions : extension aux peines pénales du mécanisme de régularisation dont peuvent bénéficier les opérateurs économiques à la suite d'une infraction.
- Les mesures de régularisation, prises par l'opérateur économique afin de prévenir toute nouvelle infraction font l'objet d'une évaluation qui tient compte de la gravité de l'infraction commise.

LOI n° 2023-175 du 10 mars 2023 relative à l'accélération de la production d'énergies renouvelables

<https://www.legifrance.gouv.fr/jorf/id/JORFTEXT000047294244/>

Les dispositions de cette loi :

- Posent les objectifs de la commande publique lors de l'achat de dispositifs de production d'énergies renouvelables ;
- Consacrent les contrats de vente directe d'énergie renouvelable entre un producteur et un consommateur final acheteur public : le texte prévoit la possibilité, pour les personnes soumises au code de la commande publique, de conclure des « power purchase agreements » (PPA), contrats conclus pour de longues durées (15 à 20 ans en pratique) entre des producteurs assurant le financement, la construction et l'exploitation de centrales de production d'énergie (électricité ou gaz) et des clients finals, qui s'engagent à acquérir l'énergie produite pour les besoins de leur consommation ;
- Permettent aux acheteurs publics de recourir à l'autoconsommation énergétique ;
- Édictent des règles particulières pour l'occupation privative du domaine public en vue de l'installation de production d'énergies renouvelables.

Loi n°2023-222 du 30 mars 2023 visant à ouvrir le tiers financement à l'Etat, à ses établissements publics et aux collectivités territoriales pour favoriser les travaux de rénovation énergétique

<https://www.legifrance.gouv.fr/jorf/id/JORFTEXT000047377306>

Afin que les acheteurs publics puissent financer leurs travaux de rénovation énergétique, la loi du 30 mars dernier met en place un outil permettant de déroger à l'interdiction du paiement différé.

L'article 1er de cette loi dispose qu' « A titre expérimental, pour une durée de cinq ans à compter de la promulgation de la présente loi, l'Etat et ses établissements publics ainsi que les collectivités territoriales, leurs établissements publics et leurs groupements peuvent conclure des contrats de performance énergétique dérogeant aux articles L. 2191-2 à L. 2191-8 du code de la commande publique, sous la forme d'un marché global de performance mentionné à l'article L. 2171-3 du même code, pour la rénovation énergétique d'un ou de plusieurs de leurs bâtiments. Lorsque le contrat conclu en application du présent article porte sur plusieurs bâtiments, les résultats des actions de performance énergétique sont suivis de manière séparée pour chaque bâtiment ».

Pour le calcul de la rémunération du titulaire, le marché global de performance précise les conditions dans lesquelles sont pris en compte et identifiés différents coûts listés au sein de cet article 1er.

En outre, il est précisé que par dérogation aux articles L. 2193-10 à L. 2193-13 du CCP, le sous-traitant direct du titulaire du marché global de performance est payé, pour la part du marché dont il assure l'exécution, dans les conditions prévues au titre III de la loi n° 75-1334 du 31 décembre 1975 relative à la sous-traitance.

L'article 2 de cette loi détaille les marchés globaux de performance susceptibles d'être conclus, les procédures applicables ainsi que les suites contentieuses car, « En cas d'annulation ou de résiliation du marché global de performance par le juge faisant suite au recours d'un tiers, le titulaire peut prétendre à l'indemnisation des dépenses qu'il a engagées conformément au contrat dès lors qu'elles ont été utiles à l'acheteur ».

LOI n° 2023-973 du 23 octobre 2023 relative à l'industrie verte

<https://www.legifrance.gouv.fr/jorf/id/JORFTEXT000048242288>

Le Titre II de cette loi, « ENJEUX ENVIRONNEMENTAUX DE LA COMMANDE PUBLIQUE » (Articles 25 à 30), prévoit :

Deux nouveaux motifs d'exclusion des marchés publics pour les entreprises ne respectant pas leurs obligations en matière environnementale sont créés.

Le gouvernement est tout d'abord habilité à légiférer par voie d'ordonnance pour prévoir un nouveau dispositif d'exclusion facultative des procédures de passation des marchés publics et des contrats de concession qui concernera les entreprises ne respectant pas leurs obligations de publication d'informations en matière de durabilité issues de la directive (UE) n° 2022/2464 (pour rappel : « les grandes entreprises et les petites et moyennes entreprises devront inclure, dans le rapport de gestion, les informations qui permettent de comprendre les incidences de l'entreprise sur les questions de durabilité, la manière dont ces questions de durabilité influent sur l'évolution des affaires, les résultats et la situation de l'entreprise »)

Les acheteurs publics auront aussi la possibilité d'exclure des procédures de passation des contrats de la commande publique les entreprises ne satisfaisant pas à l'obligation d'établir un bilan des émissions de gaz à effet de serre (BEGES) prévue par l'article L. 229-25 du Code de l'environnement (art. 29). Cette obligation impose d'élaborer un diagnostic précis des émissions de gaz à effet de serre, accompagné d'un plan de transition, en vue d'identifier et de mobiliser des leviers de réduction de ces émissions.

L'article 29 de la loi du 23 octobre 2023 vient introduire à l'article L. 2152-7 du Code de la commande publique une définition de l'offre économiquement la plus avantageuse. Il précise la façon dont cette dernière est déterminée, notamment par la prise en compte du critère environnemental et cela dans l'attente de l'entrée en vigueur de l'article 35 de la loi *Climat et Résilience*. L'offre économiquement la plus avantageuse pourra « être déterminée sur le fondement d'une pluralité de critères non discriminatoires et liés à l'objet du marché ou à ses conditions d'exécution, parmi lesquels figure le critère du prix ou du coût et un ou plusieurs autres critères comprenant des aspects qualitatifs, environnementaux ou sociaux » (art. 29).

Une obligation (dont la date d'entrée en vigueur doit être fixée) qu'au moins un des critères d'attribution des marchés prenne en compte « les caractéristiques environnementales de l'offre ».

Une nouvelle exception au principe de l'allotissement des marchés publics : « Pour les entités adjudicatrices, lorsque la dévolution en lots séparés risque de conduire à une procédure infructueuse ».

Une exception à l'interdiction de présenter des offres variables selon le nombre de lots susceptibles d'être obtenus : les opérateurs peuvent y être autorisés pour les marchés passés par les entités adjudicatrices d'une valeur estimée à 10 millions d'euros HT (seuil fixé par le décret n° 2023-1292 du 27 décembre 2023).

Une exception supplémentaire à la limitation de la durée maximum des accords-cadres passés par les entités adjudicatrices (8 ans) : le « risque important de restriction de concurrence ou de procédure infructueuse ».

Une exception à l'obligation d'apprécier les offres lot par lot : « lorsque les entités adjudicatrices ont autorisé les opérateurs économiques à présenter des offres variables selon le nombre de lots susceptibles d'être obtenus ».

La faculté de prévoir « des **critères environnementaux, sociaux ou relatifs à l'innovation** » dans les critères de choix des offres en matière de concessions.

Une obligation (dont la date d'entrée en vigueur doit être fixée) qu'au moins un des **critères d'attribution** des concessions prenne en compte « les **caractéristiques environnementales de l'offre** ».

Une faculté de rejeter une offre présentée dans le cadre de la passation par une entité adjudicatrice d'un marché de fournitures ou d'un marché de travaux de pose et d'installation de ces fournitures, lorsque cette offre « contient des produits originaires de pays tiers avec lesquels l'Union européenne n'a pas conclu, dans un cadre multilatéral ou bilatéral, d'accord assurant un accès comparable et effectif

des entreprises de l'Union européenne aux marchés de ces pays ou auxquels le bénéfice d'un tel accord n'a pas été étendu par une décision du Conseil de l'Union européenne » et que « les produits originaires des pays tiers mentionnés au présent V représentent la part majoritaire de la valeur totale des produits qu'elle contient (...) ».

Loi n° 2023-1322 du 29 décembre 2023 de finances pour 2024

<https://www.legifrance.gouv.fr/jorf/id/JORFTEXT000048727345>

Caractère innovant des travaux, fournitures ou services au sens de l'article 2172-3 du code de la commande publique : à la définition selon laquelle sont considérés comme innovants les travaux, fournitures ou services nouveaux ou sensiblement améliorés, le caractère innovant pouvant consister dans la mise en œuvre de nouveaux procédés de production ou de construction, d'une nouvelle méthode de commercialisation ou d'une nouvelle méthode organisationnelle dans les pratiques, l'organisation du lieu de travail ou les relations extérieures de l'entreprise, il est ajouté le principe selon lequel « *Sont considérés comme innovants tous les travaux, les fournitures ou les services proposés par les jeunes entreprises définies à l'article 44 sexies-0 A du code général des impôts.* »

Seuils de procédure formalisée à compter du 1er janvier 2024 : nouvelle annexe 2 du code de la commande publique (Avis NOR : ECOM2332367V, JORF n°0283 du 7 décembre 2023)

<https://www.legifrance.gouv.fr/jorf/id/JORFTEXT000048520068>

Seuils applicables aux pouvoirs adjudicateurs :

- Marchés de fournitures et marchés de services : 221 000 € HT
- Marchés de travaux : 5 538 000 € HT

Seuils applicables aux entités adjudicatrices :

- Marchés de fournitures et marchés de services : 443 000 € HT
- Marchés de travaux : 5 538 000 € HT

Seuil applicable aux contrats de concession : 5 538 000 € HT.

ENERGIE

Arrêté du 21 décembre 2023 modifiant l'arrêté du 24 novembre 2014 relatif aux modalités d'application de l'audit énergétique prévu par le chapitre III du titre III du livre II du code de l'énergie

<https://www.legifrance.gouv.fr/jorf/id/JORFTEXT000048669576>

Entre en vigueur au 1er janvier 2024

En application de l'article L. 233-1 du code de l'énergie, les grandes entreprises réalisent, tous les quatre ans, un audit énergétique de leurs activités. Le présent arrêté actualise la méthodologie de cet audit énergétique et des critères de la reconnaissance de compétence des auditeurs.

Certificats d'économie d'énergie

Arrêté du 5 juillet 2023 portant création et modification de programmes dans le cadre du dispositif des certificats d'économies d'énergie

<https://www.legifrance.gouv.fr/jorf/id/JORFTEXT000047852973>

Entrée en vigueur le lendemain de sa publication.

Le présent arrêté crée les programmes CEE AVELO 3 et TOITS D'ABORD 2 et modifie les programmes OEPV, EVE 2 et BAIL RENOV dans le cadre de la cinquième période du dispositif des certificats d'économies d'énergie.

Arrêté du 29 septembre 2023 portant modification de programmes dans le cadre du dispositif des certificats d'économies d'énergie

<https://www.legifrance.gouv.fr/jorf/id/JORFTEXT000048158884>

Le présent arrêté modifie les programmes ACTEE 2, ACTEE + et SARE dans le cadre du dispositif des certificats d'économies d'énergie.

Energie renouvelable

Modification de l'arrêté du 6 octobre 2021 par trois textes en 2023 :

- 1. Arrêté du 8 février 2023 modifiant l'arrêté du 6 octobre 2021 fixant les conditions d'achat de l'électricité produite par les installations implantées sur bâtiment, hangar ou ombrière utilisant l'énergie solaire photovoltaïque, d'une puissance crête installée inférieure ou égale à 500 kilowatts telles que visées au 3° de l'article D. 314-15 du code de l'énergie et situées en métropole continentale**

<https://www.legifrance.gouv.fr/jorf/id/JORFTEXT000047183612>

L'arrêté du 6 octobre 2021 a complété le décret n° 2021-1300 du 6 octobre 2021 en fixant les conditions d'achat de l'électricité produite par les installations implantées sur bâtiment, hangar ou ombrière, utilisant l'énergie solaire photovoltaïque, d'une puissance crête installée inférieure ou égale à 500 kilowatts telles que visées au 3° de l'article D. 314-15 du code de l'énergie et situées en métropole continentale.

L'arrêté du 8 février apporte plusieurs modifications à l'arrêté du 6 octobre 2021. La modification principale concerne le coefficient K, qui révisé les tarifs trimestriels en fonction de l'inflation. Il ajoute également une annexe 6 ter relative à la méthodologie de l'évaluation carbone simplifiée.

Cet arrêté modifie l'article 8 relatif aux tarifs et critères d'implantation pour les installations de puissance supérieure à 100 kWc bénéficiant de Tc

Il s'applique aux installations dont la demande complète de raccordement est postérieure au 30 avril 2023. Pour les installations dont la demande complète de raccordement est antérieure au 1er mai 2023, ce sont les dispositions de l'arrêté du 6 octobre 2021 dans sa version antérieure qui s'appliquent.

2. Arrêté du 4 juillet 2023 modifiant l'arrêté du 6 octobre 2021 fixant les conditions d'achat de l'électricité produite par les installations photovoltaïques implantées sur bâtiment, hangar ou ombrière d'une puissance crête installée inférieure ou égale à 500 kW.

<https://www.legifrance.gouv.fr/jorf/id/JORFTEXT000047835995>

Ce texte modifie et complète le texte précédent, en particulier au regard des tarifs d'achat et primes.

3. Arrêté du 22 décembre 2023 modifiant l'arrêté du 6 octobre 2021 fixant les conditions d'achat de l'électricité produite par les installations photovoltaïques implantées sur bâtiment, hangar ou ombrière d'une puissance crête installée inférieure ou égale à 500 kW telles que visées au 3° de l'article D. 314-15 du code de l'énergie et situées en métropole continentale

<https://www.legifrance.gouv.fr/jorf/id/JORFTEXT000048680330>

Ce texte modifie et complète le texte précédent, en particulier au regard des tarifs d'achat et primes, et valeurs de émissions de GES pour la fabrication des composants.

LOI n° 2023-175 du 10 mars 2023 relative à l'accélération de la production d'énergies renouvelables

<https://www.legifrance.gouv.fr/jorf/id/JORFTEXT000047294244/>

Loi très dense portant sur de multiples sujets qui ont pour principale finalité de réduire les délais de déploiement des installations et de rattraper le retard de la France en matière d'énergies renouvelables. De nombreux décrets sont attendus.

4 axes :

1. Planifier les énergies renouvelables,
2. Simplifier les procédures,
3. Mobiliser le foncier déjà artificialisé pour déployer les énergies renouvelables
4. Et mieux partager la valeur générée par ces énergies.

A retenir :

a) Dispositions sur les panneaux photovoltaïques :

- Allègement de la procédure en cas de rééquipement d'une installation existante
- Facilitation de la résolution d'éventuels différends lors de la création de projets d'Energie renouvelables
- Une disposition sur la source de fabrication des panneaux solaires
- Le texte instaure notamment un dispositif de planification territoriale des énergies renouvelables, avec l'instauration de zones d'accélération pour l'implantation d'installations terrestres. Il reviendra aux communes d'identifier ces zones sur la base de documents transmis par l'État.
- Une présomption de reconnaissance de la raison impérieuse d'intérêt public majeur (RIIPM), l'un des trois critères qui permet de déroger à l'obligation de protection des espèces protégées, est instituée pour certains projets d'énergies renouvelables, leurs ouvrages de raccordement et de stockage. Un décret en Conseil d'Etat doit encore définir les conditions d'obtention de cette présomption.

b) Une disposition renforçant le professionnalisme des opérations de forages : à défaut de certification ou d'une qualification possible amende administrative

c) Une disposition introduisant une définition du gaz bas-carbone dans le code de l'Energie (Art 98 de la loi)

« Art. L. 447-1.-Est désigné, dans le présent livre, comme un “ gaz bas-carbone ” un gaz constitué principalement de méthane qui peut être injecté et transporté de façon sûre dans le réseau de gaz naturel et dont le procédé de production engendre des émissions inférieures ou égales à un seuil fixé par arrêté du ministre chargé de l'énergie.

d) Alignement du contentieux des autorisations environnementales sur celui des autorisations d'urbanisme : notification à peine de recevabilité du recours contentieux contre les décisions suivantes à l'auteur de la décision et à son bénéficiaire :

- Autorisation environnementale (cf. article L. 181-12) ;
- Rejet d'une demande d'autorisation environnementale (cf. article L. 181-12) ;
- Demande de tierce expertise (cf. article L. 181-13) ;
- Prescriptions complémentaires (cf. article L. 181-14) ;
- Nouvelle autorisation délivrée dans le cadre d'une modification substantielle, d'une prolongation ou d'un renouvellement en cas de changement substantiel dans les circonstances de fait et de droit (cf. article L. 181-14 et L. 181-15) ;
- Changement de bénéficiaire soumis à autorisation (cf. article L. 181-15).

Changement 2 (article L 181-18 du code de l'environnement) la faculté d'annulation partielle ou de sursis à statuer existante pour le juge administratif même en l'absence de demande expresse des parties pour permettre la régularisation de la décision attaquée devient désormais une obligation pour le juge de façon à alléger le contentieux et ne pas retarder les projets.

Décret n° 2023-1048 du 16 novembre 2023 relatif aux garanties d'origine de l'électricité.

<https://www.legifrance.gouv.fr/jorf/id/JORFTEXT000048423398>

Entrée en vigueur : le lendemain de sa publication.

Ce décret est la suite réglementaire de l'ordonnance n° 2021-236 du 3 mars 2021 qui visait à transposer en droit interne certaines dispositions des directives n° 2018/2001 du 11 décembre 2018 relative à la promotion de l'utilisation de l'énergie produite à partir de sources renouvelables et n° 2019/944 du 5 juin 2019 concernant des règles communes pour le marché intérieur de l'électricité.

Le décret déplace les articles relatifs aux garanties d'origine du chapitre relatif à la production d'électricité d'origine renouvelable au chapitre relatif aux dispositions générales relatives à la production d'électricité. Mais surtout, le décret apporte plusieurs modifications au système des garanties d'origine en droit interne en venant :

- Étendre la possibilité d'émettre des garanties d'origine électriques à l'ensemble des sources d'énergie primaire et notamment à l'énergie nucléaire ;
- Permettre l'organisation d'enchères à terme de garanties d'origine issues d'installations bénéficiant d'un soutien public ;
- Mettre en œuvre l'achat préférentiel ouvert aux producteurs bénéficiant de mécanismes de soutien public ;
- Préciser la faculté de certaines collectivités territoriales (communes, groupements de communes ou métropoles) de préempter gratuitement les garanties d'origine des installations situées sur leur territoire.

Il modifie les modalités et conditions de mise aux enchères des GO de l'électricité d'origine renouvelable bénéficiant d'un dispositif de soutien. Il fait évoluer les règles d'utilisation des GO électriques et précise les règles applicables aux GO de l'électricité autoconsommée.

Directive (UE) 2023/2413 du Parlement européen et du Conseil du 18 octobre 2023 modifiant la directive (UE) 2018/2001, le règlement (UE) 2018/1999 en ce qui concerne la promotion de l'énergie produite à partir de sources renouvelables

https://eur-lex.europa.eu/legal-content/FR/TXT/PDF/?uri=OJ:L_202302413

La directive RED III apporte les modifications suivantes à la directive (UE) 2018/2001 du 11 décembre 2018. Directive majeure dont il faut retenir les points suivants :

- Modification et création de nombreuses définitions comme "technologie innovante en matière d'énergie renouvelable" ou "combustibles renouvelables" ou bien encore zone d'accélération des énergies renouvelables
- Augmentation de 32% à 42,5% voire 45% de la part d'énergies renouvelables dans la consommation finale brute d'électricité de l'UE en 2030
- Création de l'objectif de part des technologies innovantes d'au moins 5 % de la capacité nouvellement installée d'énergie renouvelable d'ici à 2030
- Encouragement du recours aux accords d'achat d'énergie renouvelable.
- Création des zones d'accélération des énergies renouvelables.

- Simplification des procédures d'octroi de permis, surtout pour les projets situés en zone d'accélération.
- Exemption, sous condition d'un examen préalable, les projets situés en zone d'accélération de l'obligation d'évaluation environnementale.
- Simplification de la procédure de dérogation à l'interdiction de destruction d'espèces protégées par la création d'une présomption de l'intérêt public majeur des projets d'énergies renouvelables.
- Accélération des règlements des litiges
- Accélération des procédures d'octroi de permis pour le rééquipement, l'installation d'équipements d'énergie solaire, de pompes à chaleur.
- Création d'un cadre juridique incitatif pour la production et la consommation de carburants renouvelables

GAZ A EFFET DE SERRE

Arrêté du 1er février 2023 relatif aux critères d'intrants, de durabilité et de réductions des émissions de gaz à effet de serre pour la production de biométhane

<https://www.legifrance.gouv.fr/jorf/id/JORFTEXT000047134226>

Entrée en vigueur : le lendemain de la publication.

Le présent arrêté vient préciser les modalités de mise en œuvre de l'ordonnance n° 2021-235 et du décret n°2021-1903 propres à la filière de production de biométhane, notamment en matière de méthodologie de calcul des émissions de gaz à effet de serre et de contenu des déclarations de durabilité.

BIOGAZ

Décret n° 2023-456 du 10 juin 2023 relatif à la modification de la production annuelle prévisionnelle ou de la capacité maximale de production des installations de production de biométhane

<https://www.legifrance.gouv.fr/jorf/id/JORFTEXT000047670220>

Entrée en vigueur au lendemain de sa publication.

Le décret vise à permettre aux producteurs de biométhane de modifier la production annuelle prévisionnelle ou la capacité maximale de production de biométhane une fois par période de 12 mois, au lieu de 24 mois, et ce pendant les deux prochaines années, afin de donner plus de flexibilité aux producteurs de biométhane, dans un contexte d'approvisionnement tendu. Il permet également d'allonger sans limitation de durée le délai de mise en service en cas de recours pour les contrats d'achat dont la date de signature est postérieure au 24 novembre 2020. En cas de contentieux entraînant le dépassement du délai de mise en service de trois ans, la durée des contrats d'achat ne sera plus réduite de la durée de dépassement.

Arrêté du 10 juin 2023 fixant le tarif d'achat du biométhane injecté dans un réseau de gaz naturel livré au cocontractant en dépassement de la production annuelle prévisionnelle

<https://www.legifrance.gouv.fr/jorf/id/JORFTEXT000047670231>

Cet arrêté précise le tarif du biométhane injecté au-delà de la capacité max de production (ayant servie à déterminer le tarif soutenu) : au prix du marché de gros du gaz naturel selon un indice Poxernext précisé dans l'arrêté.

Arrêté du 10 juin 2023 fixant les conditions d'achat du biométhane injecté dans les réseaux de gaz naturel

<https://www.legifrance.gouv.fr/jorf/id/JORFTEXT000047670231>

Cet arrêté précise les nouvelles conditions d'achat du biométhane injecté dans les réseaux de gaz naturel, et abroge le précédent arrêté du 13 décembre 2021 sur le même sujet. Il comporte plusieurs items essentiels :

- Modification possible pour les contrats en cours de l'actualisation des tarifs (2 actualisations par an au lieu d'une précédemment, modification de la formule d'actualisation avec introduction d'un nouvel indice « énergétique ») Possibilité de cumuler tarif soutenu et subventions à l'investissement (à condition que le TRI avant impôts reste inférieur à 10%)
- Résiliation possible du contrat d'achat à l'initiative du producteur de biométhane, mais s'accompagnant d'un versement d'indemnités au cocontractant (Engie ou autres fournisseurs d'énergie)
 - o Modification du critère d'efficacité énergétique et environnementale (modifiable par avenant pour les contrats en cours)

- Modification possible pour les contrats en cours de la capacité mensuelle maximale de production (Cmax) que l'on peut passer en production annuelle prévisionnelle (par avenant). Intérêt : l'exploitant a plus de souplesse pour son injection : il peut « rattraper » les périodes de faible injection (arrêt pour maintenance, creux de production biogaz estivale) par des périodes de forte injection tout en conservant le tarif soutenu même en forte production.

Arrêté du 4 août 2023 désignant l'organisme chargé de gérer le registre national des garanties d'origine du biogaz injecté dans un réseau de gaz naturel et le registre national des certificats de production de biogaz

<https://www.legifrance.gouv.fr/jorf/id/JORFTEXT000047989320>

Entrée en vigueur le lendemain de sa publication.

La société European Energy Exchange AG (EEX), agissant par le biais de sa succursale française est désignée délégataire de la mission consistant à gérer le registre national des garanties d'origine du biométhane injecté dans les réseaux de gaz naturel et le registre national des certificats de production de biogaz.

Décret n° 2023-810 du 21 août 2023 relatif aux sanctions applicables aux installations de production de biogaz

<https://www.legifrance.gouv.fr/loda/id/JORFTEXT000047986661>

Entrée en vigueur le lendemain de la publication

Ce décret fixe les modalités d'application des sanctions pouvant être prises par l'autorité administrative à l'encontre d'un producteur bénéficiant d'un dispositif de soutien en cas de constat d'une fraude, d'un manquement ou d'une non-conformité aux prescriptions réglementaires. En cas de fraude, le préfet de région pourra, à l'issue d'une procédure contradictoire, enjoindre la résiliation du contrat conclu et le remboursement des sommes perçues au titre de ce contrat, indique le texte.

Décret n° 2023-809 du 21 août 2023 portant diverses dispositions relatives à la vente de biogaz injecté dans le réseau de gaz naturel

<https://www.legifrance.gouv.fr/jorf/id/JORFTEXT000047986642>

Entrée en vigueur le lendemain de sa publication.

Ce décret aligne le délai entre la date de publication de l'avis d'appel d'offres au Journal officiel de l'Union européenne et la limite de dépôt des dossiers de candidature à l'appel d'offre avec le délai applicable pour les appels d'offres relatifs aux installations de production d'électricité renouvelable, soit 35 jours au lieu de 6 mois. Il élargit également le dispositif d'obligation d'achat suite à appel d'offres à l'ensemble des installations de production du biométhane, quelle que soit la technologie. Il permet également d'allonger jusqu'à 3 ans le délai de mise en service en cas de recours pour les contrats d'achat à tarif réglementé dont la date de signature est postérieure au 24 novembre 2020 et sans limitation de durée pour les contrats d'achat suite à appel d'offres.

ASSAINISSEMENT

Arrêté du 7 février 2023 abrogeant l'arrêté du 30 avril 2020 précisant les modalités d'épandage des boues issues du traitement des eaux usées urbaines pendant la période de covid-19

<https://www.legifrance.gouv.fr/jorf/id/JORFTEXT000047128702>

L'arrêté du 30 avril 2020 modifié précisant les modalités d'épandage des boues issues du traitement des eaux usées urbaines pendant la période de covid-19 est abrogé.

REUT

Décret n° 2023-835 du 29 août 2023 relatif aux usages et aux conditions d'utilisation des eaux de pluie et des eaux usées traitées

<https://www.legifrance.gouv.fr/jorf/id/JORFTEXT000048007367>

Entrée en vigueur le 31 août 2023.

Le décret abroge le décret n° 2022-336 du 10 mars 2022 relatif aux usages et aux conditions de réutilisation des eaux usées traitées et en codifie les dispositions dans le [code de l'environnement](#) pour les usages des eaux usées traitées permis par le décret. Il définit également les conditions pour l'utilisation, sans autorisation, des eaux de pluie pour les usages non domestiques. Annoncé comme un texte de simplification, ce texte ne modifie pas beaucoup le régime existant tant en termes de procédure que d'usages visés s'agissant des eaux usées.

S'agissant des eaux de pluie, il définit leurs conditions d'utilisation, sans autorisation, pour les usages non domestiques avec quelques nouveautés. Cependant, l'arrêté du 21 août 2008 relatif à la récupération des eaux de pluie et à leur usage à l'intérieur et à l'extérieur des bâtiments, existait déjà et demeure d'actualité faute d'être abrogé.

Les autorisations délivrées antérieurement au titre du décret du 10 mars 2022, demeurent soumises jusqu'à leur échéance, aux dispositions procédurales en vigueur à la date à laquelle elles ont été délivrées. Compte tenu de leur courte durée (maximum 5 ans), leur renouvellement répondra au décret de 2023.

Arrêté du 14 décembre 2023 relatif aux conditions de production et d'utilisation des eaux usées traitées pour l'arrosage d'espaces verts

<https://www.legifrance.gouv.fr/jorf/id/JORFTEXT000048621230>

Arrêté du 18 décembre 2023 relatif aux conditions de production et d'utilisation des eaux usées traitées pour l'irrigation de cultures

<https://www.legifrance.gouv.fr/jorf/id/JORFTEXT000048679665>

Ces deux arrêtés publiés à la fin de l'année 2023 précisent les conditions d'utilisation des eaux usées traitées pour l'arrosage des espaces verts et l'irrigation. Ils s'interprètent par rapport :

- Au décret du 29 août 2023 ;
- À l'arrêté du 2 août 2010 modifié en 2014 relatif à l'utilisation d'eaux issues du traitement d'épuration des eaux résiduaires urbaines pour l'irrigation de cultures ou d'espaces verts qu'ils remplacent ;
- Au règlement européen 2020/741 du 25 mai 2020 relatif aux exigences applicables à la réutilisation de l'eau dont les obligations sont introduites en droit français par l'arrêté du 18/12/2023.

Annoncés comme des textes de simplification, ils sont à la fois exigeants en termes de dossiers de demande d'autorisation, de niveau de qualité et de suivi. Ils comportent quelques scories par rapport au décret de 2023 notamment.

ICPE

Arrêté du 20 juin 2023 relatif à l'analyse des substances per- et polyfluoroalkylées dans les rejets aqueux des installations classées pour la protection de l'environnement relevant du régime de l'autorisation

<https://www.legifrance.gouv.fr/jorf/id/JORFTEXT000047739535>

Entrée en vigueur le lendemain de sa publication

Note ministérielle du 18/07/2023 pour l'application de l'arrêté du 20 juin 2023 relatif à l'analyse des PFAS dans les ICPE relevant du régime de l'autorisation

Cet arrêté définit :

- Les 31 rubriques ICPE concernées (listées ci-dessous), auxquelles s'ajoute tout exploitant d'une ICPE soumise à autorisation, qui ne figure pas dans la liste mais qui utilise, produit, traite ou rejette des PFAS. Les exploitants de ces installations sont donc invités à s'autodéclarer
- Les procédures d'identification et d'analyse des substances PFAS dans les rejets aqueux (les effluents issus de l'activité ET les eaux pluviales susceptibles d'être polluées)
- La liste des 20 substances PFAS devant être obligatoirement analysées (ces substances sont par ailleurs visées par la directive européenne sur les eaux destinées à la consommation humaine) ; D'autres substances PFAS pourront également être analysées (à titre illustratif)
- La méthodologie pour les prélèvements et analyses
- Le délai pour réaliser la première campagne d'analyse
- Le calendrier et la fréquence de réalisation des analyses ainsi que leur transmission

Les rubriques sont détaillées dans le tableau ci-dessous.

Rubrique ICPE	Délai pour réaliser la 1ere campagne d'analyse
2660, 2661, 2760, 2790, 3410, 3420, 3440, 3450, 4713	3 mois Soit avant le 28 -09- 2023
2330, 2345, 2350, 2351, 2567, 2750, 2752 , 2795, 3120, 3230, 3260, 3610, 3620, 3630, 3670, 3710	6 mois Soit avant le 28-12-2023
2791 , 3510, 3531, 3532 , 3540, 3560	9 mois Soit avant le 28-03-2024

La note détaille les modalités d'application de l'arrêté (donc pas d'exigences nouvelles associées)
Ce texte réaffirme que le prélèvement et les analyses des 20 PFAS de la liste obligatoire doivent être réalisés par un laboratoire agréé ou accrédité.

Arrêté du 30 juin 2023 relatif aux mesures de restriction, en période de sécheresse, portant sur le prélèvement d'eau et la consommation d'eau des installations classées pour la protection de l'environnement

<https://www.legifrance.gouv.fr/jorf/id/JORFTEXT000047784127>

Entrée en vigueur le lendemain de sa publication.

Cet arrêté s'applique aux ICPE soumises à autorisation et à enregistrement dont le volume prélevé dans le milieu naturel ou dans un réseau d'adduction est supérieur à 10 000 m³/an.

Il convient de tenir à jour les infos suivantes :

1. la liste des points de prélèvement d'eau et rejets d'eau + enregistrement hebdo ou mensuel des volumes prélevés / consommés / rejetés + synthèse trimestrielle et annuelle ;
2. la liste des actions ayant permis de réduire les volumes prélevés ou consommés et les volumes économisés correspondants, chaque année, depuis le 1^{er} janvier 2018.

Il fixe des mesures de restriction, en période de sécheresse, portant sur le prélèvement d'eau et la consommation d'eau des ICPE.

Certaines installations sont dispensées : installations pour le captage et le traitement des eaux pour la consommation humaine, ou eaux conditionnées ; eaux pour établissements de santé ; eaux pour les animaux ; production de certaines sources d'énergie ; collecte et tri de déchets.

Les mesures de restriction sont imposées aux industriels en période de sécheresse et en fonction des seuils déclenchés comme suit :

- Vigilance : sensibilisation du personnel et procédure affichée sur le site
- Alerte : réduction du prélèvement d'eau de 5 %
- Alerte renforcée : réduction du prélèvement d'eau de 10 %
- Crise : réduction du prélèvement d'eau de 25 %.

Ces mesures doivent être mises en place dans les 3 jours suivant le déclenchement du seuil. A noter néanmoins que le préfet a le pouvoir discrétionnaire d'adapter les mesures de l'arrêté aux circonstances locales, et peut ainsi revenir sur une dispense, modifier les pourcentages de restrictions, ou adapter les informations à tenir à disposition de l'inspection des installations classées.

Des exemptions sont prévues lorsque l'exploitant démontre qu'il a réduit déjà ses prélèvements d'eau d'au moins 20 % depuis le 1^{er} janvier 2018 ou qu'il réutilise au moins 20 % d'eaux usées traitées par rapport à ses prélèvements d'eau.

Arrêté du 7 juillet 2023 modifiant l'arrêté du 2 février 1998 relatif aux prélèvements et à la consommation d'eau ainsi qu'aux émissions de toute nature des installations classées pour la protection de l'environnement soumises à autorisation

<https://www.legifrance.gouv.fr/jorf/id/JORFTEXT000047835884>

Entrée en vigueur le lendemain de sa publication

Ce texte ne concerne que les ICPE soumises à autorisation - il est évalué pour chaque ICPE de manière spécifique

Cet arrêté intègre une nouvelle exclusion dans le champ d'application de l'arrêté intégré : les cimenteries relevant de la rubrique 2520.

Ce sont les prescriptions génériques applicables aux installations classées pour la protection de l'environnement soumises à autorisation précédemment reprises via les arrêtés préfectoraux ainsi qu'à préciser certains articles existants.

Ce texte ne s'applique pas aux rubriques 2910/3110 (chaudières), et pour les installations de gestion des déchets non dangereux. Cet arrêté décrit les exigences relatives à l'utilisation de l'eau, aux émissions de polluants et à la gestion des déchets sur les ICPE soumises à autorisation.

Décret n° 2023-722 du 3 août 2023 relatif aux installations classées pour la protection de l'environnement fonctionnant au bénéfice des droits acquis et relevant de la directive 2010/75/UE du Parlement européen et du Conseil du 24 novembre 2010 relative aux émissions industrielles (prévention et réduction intégrées de la pollution)

<https://www.legifrance.gouv.fr/jorf/id/JORFTEXT000047936402>

Entrée en vigueur le lendemain de sa publication

Pour les ICPE concernées sont celles classées en 3520 (incinération) et 3532 (Valorisation de DND > T/j)
75

Ce décret apporte une modification rédactionnelle dans l'article R515-58 du code de l'environnement concernant la procédure d'autorisation des ICPE relevant de la directive IED (ICPE 3000 à 3999)

Le décret répond à la mise en demeure de la Commission européenne INFR (2022)2057 C(2022)3978 relative au « droit d'antériorité » en matière d'installations classées pour la protection de l'environnement, dans laquelle la Commission européenne considère que, pour les installations bénéficiant des droits acquis, la réglementation française ne précise pas qu'elles doivent disposer d'une autorisation avec des prescriptions conformes aux exigences de la directive.

Instruction du Gouvernement du 12 septembre 2023 relative à la mise à disposition d'informations potentiellement sensibles pouvant faciliter la commission d'actes de malveillance dans les installations classées la protection de l'environnement

<https://www.bulletin-officiel.developpement-durable.gouv.fr/documents/>

Il s'agit de conjuguer droit à l'information et sûreté ou sécurité des sites.

Loi n° 2023-973 du 23 octobre 2023 relative à l'industrie verte

<https://www.legifrance.gouv.fr/jorf/id/JORFTEXT000048242288>

Volet ICPE à l'arrêt : assouplissement

La [loi n° 2003-699 du 30 juillet 2003](#) relative à la prévention des risques technologiques et naturels et à la réparation des dommages a prévu que, lorsqu'une installation classée pour la protection de l'environnement (ICPE) n'a pas été exploitée pendant trois années consécutives, le préfet peut mettre en demeure l'exploitant de procéder à la mise à l'arrêt définitif. Le législateur a complété l'[article L. 512-19 du Code de l'environnement](#) pour donner la possibilité au préfet de mettre en demeure l'exploitant de procéder à la mise à l'arrêt définitif d'une partie seulement d'une installation classée, en cas d'inexploitation durant trois années consécutives (art. 8).

Arrêté du 22 décembre 2023 relatif à la prévention du risque d'incendie au sein des installations soumises à autorisation au titre des rubriques 2710 (installations de collecte de déchets apportés par le producteur initial), 2712 (moyens de transport hors d'usage), 2718 (transit, regroupement ou tri de déchets dangereux), 2790 (traitement de déchets dangereux) ou 2791 (traitement de déchets non dangereux) de la nomenclature des installations classées pour la protection de l'environnement

<https://www.legifrance.gouv.fr/jorf/id/JORFTEXT000048707626>

Entrée en vigueur : le lendemain de sa publication

Cet arrêté vise à renforcer la prévention des risques d'incendie dans les installations soumises à autorisation pour la rubrique 2791 (traitement des déchets non dangereux). Il précise des mesures en termes de sécurité incendie, de systèmes de détection, de surveillance, et établit des protocoles d'urgence. L'accent est mis sur la nécessité d'une vigilance constante et d'un plan de défense contre les incendies.

Arrêté du 22 décembre 2023 modifiant plusieurs arrêtés ministériels relatifs aux installations de gestion de déchets soumises à enregistrement (dont ICPE 2716)

<https://www.legifrance.gouv.fr/jorf/id/JORFTEXT000048679898>

Cet arrêté intègre des mesures préventives contre les risques d'incendie pour les installations classées sous les rubriques 2710, 2711, 2713, 2714, 2716 (concernant le transit, le regroupement, le tri, ou la préparation en vue de la réutilisation de déchets non dangereux non inertes) et 2712 sous le régime de l'enregistrement.

Les exigences supplémentaires apportées par cet arrêté :

- Applicables au 1er juillet 2024 :
 - a) L'exploitant réalise et tient à jour un plan de défense incendie (intégré dans le POI s'il y en a un) qu'il transmet au SDIS. Ce plan comprend des dispositions sur les moyens d'alerte et alarme, l'accueil et l'accès des pompiers, la localisation de ressources en eau, les plans de stockages des déchets et des moyens extinction et de lutte incendie, les actions menées par l'exploitant en cas d'incendie.
 - b) L'exploitant doit organiser un exercice de défense contre l'incendie pour les installations existantes, à renouveler tous les 3 ans.
- Applicable au 1er janvier 2025 : Les DEE pouvant contenir des batteries au lithium sont séparées des autres déchets dès réception (obligation de l'ADR).

Autorisation environnementale

Arrêté du 16 janvier 2023 modifiant l'arrêté du 12 janvier 2017 fixant le modèle du formulaire de la « demande d'examen au cas par cas » en application de l'article R. 122-3-1 du code de l'environnement

<https://www.legifrance.gouv.fr/jorf/id/JORFTEXT000047096853>

Entrée en vigueur au lendemain de sa publication.

Cet arrêté modifie le formulaire de la demande d'examen "au cas par cas", désormais enregistré sous le numéro Cerfa 14734*04.

Ce formulaire contient également un bordereau des pièces à joindre.

La notice explicative est enregistrée sous le numéro 51656#05.

Le document intitulé « Informations nominatives relatives au maître d'ouvrage ou pétitionnaire » annexé au formulaire de demande d'examen au cas par cas numéro CERFA 14734*04 doit être joint à la demande. Ce document renseigné ne sera pas publié sur le site internet de l'autorité environnementale.

Arrêté du 16 juin 2023 fixant le modèle national de la demande d'autorisation environnementale

<https://www.legifrance.gouv.fr/jorf/id/JORFTEXT000047753652>

Pour la demande d'autorisation environnementale prévue à l'article L. 181-1 du code de l'environnement, et conformément à l'article D. 181-13-1 du même code, le demandeur peut utiliser le formulaire CERFA n° 15964*03 mis à disposition sur le site internet <https://www.entreprendre.service-public.fr/>.

L'arrêté du 28 mars 2019 fixant le modèle national de la demande d'autorisation environnementale est abrogé.

Loi n 2023-973 du 23 octobre 2023 relative à l'industrie verte

<https://www.legifrance.gouv.fr/jorf/id/JORFTEXT000048242288>

Volet autorisation environnementale : recours abusifs et accélération de procédure

L'article 4 permet de sanctionner les recours abusifs contre les décisions d'autorisation environnementale. En effet, « dans des conditions qui traduisent un comportement abusif de la part du requérant et qui causent un préjudice au bénéficiaire de l'autorisation [environnementale, ce dernier pourra] demander, par un mémoire distinct, au juge administratif saisi du recours de condamner l'auteur de celui-ci à lui verser des dommages et intérêts ». Ces dispositions s'inspirent de celles de l'article L. 600-7 du Code de l'urbanisme qui facilite l'action en dommages et intérêts pour recours abusifs.

La loi prévoit un déroulement simultané des phases d'examen du dossier de demande d'autorisation environnementale et de consultation du public alors que ces deux phases sont actuellement distinctes et successives (art. 4). Il s'agit de réduire le séquençage des différentes étapes de la procédure d'évaluation environnementale qui, selon l'étude d'impact du projet de loi, « font de la France un des pays européens où le délai réel d'obtention des permis d'exploiter est le plus long ». Pour les demandes d'autorisation environnementale, une nouvelle procédure de consultation du public est instituée. Ce dernier sera consulté dès le début de la phase d'examen et pour une période de trois mois, contre un mois actuellement. Le commissaire enquêteur devra organiser deux réunions publiques au début et à la fin de la période de consultation, en présence du porteur de projet.

IOTA

Décret n° 2023-907 du 29 septembre 2023 modifiant la nomenclature des installations, ouvrages, travaux et activités relevant de la police de l'eau annexée à l'article R. 214-1 du code de l'environnement

<https://www.legifrance.gouv.fr/jorf/id/JORFTEXT000048124040>

Entrée en vigueur le lendemain de sa publication

Réintroduction de la rubrique 3.3.5.0 dans la nomenclature IOTA concernant les travaux ayant pour objet la restauration des fonctionnalités naturelles des milieux aquatiques. Cette rubrique avait été annulée par décision du conseil d'état en novembre 2022.

Le décret permet notamment d'exclure du champ de la rubrique les travaux sur des ouvrages dont la modification ou la suppression pourrait être susceptible de présenter des dangers pour la sécurité publique.

PROTECTION DE L'ENVIRONNEMENT : COMPENSATION ECOLOGIQUE DE PROJETS

Loi n° 2023-973 du 23 octobre 2023 relative à l'industrie verte

<https://www.legifrance.gouv.fr/jorf/id/JORFTEXT000048242288>

Cette loi doit permettre d'accélérer la relance de l'industrie française tout en favorisant la transition écologique. Elle cherche à renforcer la prise en compte des enjeux environnementaux dans la commande publique et à améliorer le financement de l'industrie verte.

Volet compensation écologique des projets

La loi vise à faciliter la mise en œuvre des obligations de compensation pour l'implantation de sites industriels portant atteinte à la biodiversité. Selon l'article L. 163-1 du Code de l'environnement, les mesures de compensation des atteintes à la biodiversité sont les mesures « rendues obligatoires par un texte législatif ou réglementaire pour compenser, dans le respect de leur équivalence écologique, les atteintes prévues ou prévisibles à la biodiversité occasionnées par la réalisation d'un projet de travaux ou d'ouvrage ou par la réalisation d'activités ou l'exécution d'un plan, d'un schéma, d'un programme ou d'un autre document de planification ». Les « sites naturels de compensation, de restauration et de renaturation » (SNCRR) viendront désormais remplacer les « sites naturels de compensation », créés par la loi n° 2016-1087 du 8 août 2016 pour la reconquête de la biodiversité, qui n'ont pas fonctionné (art. 15).

Cette réforme doit permettre « aux porteurs de projet de réaliser des opérations de compensation par anticipation, y compris pour des projets isolés, par exemple pour des sites "clés en main" », indique l'exposé des motifs du projet de loi. Le nouvel article L. 163-1, A, du Code de l'environnement dispose que des opérations de restauration ou de développement d'éléments de biodiversité pourront être réalisées par des personnes publiques ou privées sur des SNCRR. Le gain écologique de ces opérations sera identifié par des unités de compensation, de restauration ou de renaturation, lesquelles pourront être vendues par les personnes responsables des opérations à toute autre personne publique ou privée. Les SNCRR feront l'objet d'un agrément préalable de l'autorité administrative compétente. Ils pourront donner lieu, sous certaines conditions, à l'attribution « de crédits carbone au titre du label "bas carbone" ».

PERFORMANCE ENERGETIQUE DES BATIMENTS**Décret n° 2023-259 du 7 avril 2023 relatif aux systèmes d'automatisation et de contrôle des bâtiments tertiaires**

<https://www.legifrance.gouv.fr/jorf/id/JORFTEXT000047422489>

Entrée en vigueur : le lendemain de sa publication.

Ce décret élargit le parc de bâtiments tertiaires assujettis à l'obligation d'installation des BACS (systèmes d'automatisation et de contrôle) (modification décret n° 2020-887 du 20 juillet 2020) Texte applicable pour les bâtiments dont nous sommes propriétaires. Mais la partie entretien de ces dispositifs est à la responsabilité du locataire.

Tous les bâtiments qui possèdent un équipement de climatisation ou de chauffage d'une puissance nominale supérieure à 70 kW (contre 290 kW dans la 1ère version du décret), combiné ou non avec un système de ventilation, sont désormais concernés :

-d'ici le 1er janvier 2025 pour les sites équipés de systèmes d'une puissance supérieure à 290 kW, -d'ici le 1er janvier 2027 dans le cas où leur puissance est comprise entre 70 kW et 290 kW dès 2027.

Le décret réduit par ailleurs la portée de la clause de dérogation pour motif économique qui exemptait les bâtiments pour lesquels l'installation d'un tel système n'était pas réalisable avec un temps de retour sur investissement inférieur à 6 ans. Une exemption jugée "très large", ce qui a motivé sa révision. Après avoir initialement envisagé de porter ce seuil de 6 à 15 ans, un délai de 10 ans a finalement été retenu.

Arrêté du 7 avril 2023 relatif aux systèmes d'automatisation et de contrôle des bâtiments tertiaires

<https://www.legifrance.gouv.fr/jorf/id/JORFTEXT000047422562>

Entrée en vigueur le lendemain de sa publication

Cet arrêté fixe les modalités de calcul du temps de retour sur investissement pour la mise en conformité des bâtiments aux exigences du décret 2023-259 (obligation d'installation de systèmes d'automatisation et de contrôle des bâtiments tertiaires).

Décret n° 2023-641 du 20 juillet 2023 relatif à l'entretien des foyers et appareils de chauffage, de cuisine et de production d'eau chaude à combustion et au ramonage des conduits de fumée [chaudières entre 4 et 400 kW]

<https://www.legifrance.gouv.fr/jorf/id/JORFTEXT000047867286>

Entrée en vigueur le 1er octobre 2023

Le décret codifie dans le [code de la santé publique](#) les dispositions des articles 31.3 et 31.6 du titre II de la circulaire du 9 août 1978 relative au règlement sanitaire départemental type. Le décret introduit une obligation d'information sur l'entretien et la bonne utilisation des dispositifs à combustible solide en vue de réduire leurs émissions de particules fines dans l'atmosphère, et indique que les spécifications techniques relatives à l'entretien des foyers et appareils à combustible solides seront précisées par arrêté (il s'agit notamment des appareils indépendants de chauffage individuels au bois ou à charbon de type inserts, foyers ouverts, foyers fermés, poêles à granulés, poêles à bûches, poêle à accumulation lente de chaleur, cuisinières domestiques, poêles hydrauliques, poêles à charbon).

Directive 2023/1791/UE du Parlement européen et du Conseil du 13 septembre 2023 relative à l'efficacité énergétique

<https://eur-lex.europa.eu/legal-content/FR/TXT/PDF/?uri=CELEX:32023L1791>

La directive 2023/1791 du 13 septembre 2023 établit un cadre commun de mesures pour la promotion de l'efficacité énergétique dans l'Union, avec les objectifs suivants :

Consommation :

- réduire la consommation d'énergie d'au moins 11,7 % en 2030 par rapport aux projections du scénario de référence de l'Union de 2020

- la consommation d'énergie finale de l'Union ne dépasse pas 763 Mtep et la consommation d'énergie primaire ne dépasse pas 992,5 Mtep en 2030

Audit énergétique ou SME :

- Mise en œuvre d'un audit énergétique pour les entreprises dont la consommation annuelle moyenne d'énergie a été supérieure à 10 TJ au cours des trois dernières années écoulées avant le 11 octobre 2026 et ensuite tous les 4 ans

- Mise en œuvre d'un SME pour les entreprises dont la consommation annuelle moyenne d'énergie a été supérieure à 85 TJ au cours des trois dernières années écoulées, avant le 11 octobre 2027

- Transmission obligatoire d'informations pour les exploitants de centres de données d'au moins 500 kW au plus tard le 15 mai 2024

Secteur public :

- Le secteur public (hors transport) doit réduire de 19 % sa consommation énergétique finale totale d'ici 2030 soit 1,9 % par an

Comptage :

- Les clients finaux reçoivent, à des prix concurrentiels, des compteurs individuels qui indiquent avec précision leur consommation réelle d'énergie et qui donnent des informations sur le moment où l'énergie a été utilisée. Obligatoire pour le gaz en cas de compteurs intelligents ou en cas de remplacement

- immeubles : Comptage divisionnaire et répartition des coûts pour la chaleur, le froid et l'eau chaude sanitaire

- Les compteurs et les répartiteurs de frais de chauffage doivent être lisibles à distance. Ceux qui sont déjà installés mais qui ne le sont pas doivent devenir lisibles à au plus tard le 1er janvier 2027.

PROTECTION DES MILIEUX AQUATIQUES

Arrêté du 30 janvier 2023 relatif aux programmes d'actions régionaux en vue de la protection des eaux contre la pollution par les nitrates d'origine agricole

<https://www.legifrance.gouv.fr/jorf/id/JORFTEXT000047106603>

Entrée en vigueur : le lendemain de sa publication

L'arrêté a pour objet de modifier l'arrêté relatif aux programmes d'actions régionaux « nitrates ». Il remplace l'arrêté du 23 octobre 2013 relatif aux programmes d'actions régionaux en vue de la protection des eaux contre la pollution par les nitrates d'origine agricole. Il précise les modalités de renforcement des mesures 1, 3, 7 et 8 du programme d'actions national, il explicite le nouveau dispositif de flexibilité agro-météorologique introduit dans l'arrêté du 19 décembre 2011 modifié, relatif au programme d'actions national, il précise les modalités de désignation des zones d'actions renforcées définies à l'article R. 211-81-1 du code de l'environnement et fixe les conditions de la nouvelle dérogation temporaire à l'obligation de résorption de l'azote, issu des effluents d'élevage, par traitement ou par export, introduite par décret modifiant l'article R. 211-81-5 du code de l'environnement. Les dispositions concernant le renforcement des programmes d'actions régionaux « nitrates » (article 2) sont applicables aux nouveaux PAR qui seront adoptés en 2023. Le dispositif de flexibilité agro-météorologique (II de l'article 3) entrera en vigueur dès lors que ses paramètres auront été précisés (annexe 1). La nouvelle disposition concernant les zones d'actions renforcées relative au calcul de la tendance à la hausse de

la concentration en nitrates (II de l'article 4) entre en vigueur à compter de la publication du décret modifiant l'article R. 211-81-1 du code de l'environnement. Il en est de même pour la disposition concernant les conditions de dérogation temporaire, en cas de situation exceptionnelle, à l'obligation de résorption de l'azote, issu des effluents d'élevage, par traitement ou par export (article 6) qui entre en vigueur à compter de la publication du décret modifiant l'article R. 211-81-5 du code de l'environnement

Arrêté du 30 janvier 2023 modifiant l'arrêté du 19 décembre 2011 relatif au programme d'actions national à mettre en œuvre dans les zones vulnérables afin de réduire la pollution des eaux par les nitrates d'origine agricole

<https://www.legifrance.gouv.fr/jorf/id/JORFTEXT000047106562>

Entrée en vigueur le lendemain de sa publication.

L'arrêté a pour objet de modifier le programme d'actions national « nitrates ». Les mesures de ce programme d'actions national visent à lutter contre la pollution par les nitrates d'origine agricole. Le présent arrêté modifie certaines des mesures qui étaient fixées par l'arrêté du 19 décembre 2011 modifié transposant la directive 91/676/CEE, dite directive « nitrates » suite à la révision quadriennale prévue par l'article R. 211-81-4 du code de l'environnement. Le texte Les annexes de l'arrêté s'appliquent dans les régions à compter de l'entrée en vigueur des nouveaux programmes d'action régionaux et au plus tard le 1er janvier 2024.

Arrêté du 17 mars 2023 relatif aux circonscriptions des comités de bassin et des agences de l'eau

<https://www.legifrance.gouv.fr/jorf/id/JORFTEXT000047445449>

Entrée en vigueur : le lendemain de sa publication.

Deux arrêtés du 22 octobre 2007 fixaient, l'un les circonscriptions des comités de bassin et, l'autre, celles des agences de l'eau sont abrogés.

La dénomination, la circonscription et le siège de chacune des agences de l'eau est fixée conformément au tableau qui figure en annexe du présent arrêté.

Les circonscriptions et le siège des comités de bassin est constituée des communes situées dans les bassins ou groupements de bassins pour lesquels ils élaborent ou mettent à jour le schéma directeur d'aménagement et de gestion des eaux en application des articles 2 et 3 de l'arrêté du 16 mai 2005 susvisé.

Décret n° 2023-284 du 18 avril 2023 relatif aux missions de surveillance des cours d'eau, de prévision des crues et de production de la vigilance sur les crues

<https://www.legifrance.gouv.fr/jorf/id/JORFTEXT000047464985>

Entrée en vigueur le lendemain de sa publication.

Organisation des missions de surveillance, de prévision et de transmission de l'information sur les crues. Ce décret crée de nouveaux articles R564-1 à R564-9 du code de l'environnement sur la prévision des crues. Les dispositions existantes en raison de leur ancienneté (2007), ne permettent plus d'appréhender toutes les problématiques auxquelles sont confrontés aujourd'hui les services en matière de prévision des crues. Le décret adapte et complète ces dispositions réglementaires.

La mission de surveillance et de prévision des crues est assurée au niveau national par l'Etat et au niveau de chaque bassin par des services déconcentrés de l'Etat.

Ce décret fixe les modalités d'élaboration des schémas directeurs des prévisions des crues et des règlements relatifs à la surveillance et à la prévision des crues. Le schéma directeur des prévisions des crues fixe les principes selon lesquels s'effectue la surveillance et la prévision et la transmission de l'information sur les crues au niveau des bassins hydrographiques. Le projet de schéma est élaboré par le préfet coordinateur de bassin et soumis pour avis aux autorités publiques départementales concernées, qui doivent rendre leur avis dans un délai de 2 mois au bout desquels le préfet arrête le schéma directeur.

Les schémas directeurs sont révisés dans un délai de 6 ans (au lieu de 10 avant) selon la même procédure.

Le schéma directeur est mis en œuvre dans chaque sous bassin par un règlement relatif à la surveillance et à la prévision des crues selon la même procédure de consultation. Le règlement est révisé dans les 6 ans (au lieu de 5 avant).

Arrêté du 18 avril 2023 relatif aux schémas directeurs de prévision des crues et aux règlements de surveillance et de prévision des crues et à la transmission de l'information correspondante

<https://www.legifrance.gouv.fr/jorf/id/JORFTEXT000047465002>

Cet arrêté définit le contenu du schéma directeur de prévision des crues applicable au niveau d'un bassin hydrographique et le règlement de surveillance, de prévision et de transmission de l'information sur les crues applicable au niveau d'un sous bassin.

Il abroge l'arrêté du 15 février 2005 relatif aux schémas directeurs de prévision des crues et aux règlements de surveillance et de prévision des crues et à la transmission de l'information correspondante.

Arrêté du 26 juin 2023 portant modalités d'agrément des laboratoires effectuant des analyses dans le domaine de l'eau et des milieux aquatiques au titre du code de l'environnement

<https://www.legifrance.gouv.fr/jorf/id/JORFTEXT000047826536>

Il abroge et remplace le précédent arrêté du 01/08/2018

Les conditions à remplir par le laboratoire pour être agréé sont listées dans l'article 3 et sont inchangées :

- accréditation selon la norme NF EN ISO/CEI 17025 ;
- effectuer l'analyse sur échantillon prélevé par organisme accrédité et produire les résultats (en français) sous couvert de l'accréditation et de l'agrément ;
- méthodes conformes à celles indiquées dans les annexes I et II selon le volet considéré ;
- participation à des essais inter laboratoires. Pour le volet hydrobiologie

Instruction N° DGS/EA4/2023/52 du 31/08/2023 relative à la campagne nationale exploratoire de mesure des paramètres émergents (PFAS, pesticides, empreinte chimique) dans les eaux brutes et les eaux fournies par un réseau de distribution public

<https://sante.gouv.fr/fichiers/bo/2023/2023.18.sante.pdf>

Comme pour toutes les « campagnes exploratoires » de l'ANSES, au moins 3 sites seront sélectionnés par département, dont le plus gros site de production. Tous les départements français sont concernés, mais pas les autres territoires (Polynésie, Nouvelle-Calédonie, etc.) où la réglementation sur la qualité de l'eau potable est différente de celle en Europe et dans les départements français. L'instruction indique :

Environ 400 sites, voire davantage, seront échantillonnés selon les règles suivantes :

Le captage fournissant le plus gros débit dans chaque département : ces captages seront sélectionnés par le LHN sur la base des informations enregistrées dans la base de données SISE-Eaux d'alimentation (système d'information en Santé environnement sur les eaux) ;

Un captage tiré au sort de manière aléatoire par le LHN dans chaque département à partir de la base de données SISE-Eaux d'alimentation ;

Le cas échéant, un ou plusieurs captages d'intérêt sélectionnés dans chaque département par l'ARS avec l'appui du LHN si besoin. La sélection des points d'intérêt varie en fonction de la nature des polluants recherchés et des critères définis ci-après.

Les analyses seront réalisées par le Laboratoire d'Hydrologie de Nancy (LHN) de l'ANSES. Les ARS organiseront les prélèvements et informeront les PRPDE par courrier. La campagne se déroulera durant toute l'année 2024. Des prélèvements et analyses de confirmation pourront avoir lieu en cas de présence de PFAS (> 60 ng/l) ou de pesticides (non-conformité réglementaire). Le rapport devrait être publié sur le site de l'ANSES en 2025, en anonymisant les sites, mais les ARS seront informés des résultats au cours de la campagne. Suivant les résultats (présence de PFAS), le programme du contrôle sanitaire des ARS pourra être adapté (inclusion des PFAS). Le coût de cette campagne est pris en charge par le LHN et les ARS.

Cette démarche est en cohérence avec le volet d'améliorer la connaissance sur l'imprégnation des milieux aquatiques du « plan d'action ministériel sur les PFAS » de janvier 2023. Les résultats de cette campagne mettront à jour ceux d'une campagne similaire réalisée en 2009 – 20210 (rapport en 2011) qui servaient jusqu'à présent de référence concernant l'occurrence des PFAS dans les eaux françaises (y compris des eaux embouteillées).

Arrêté du 9 octobre 2023 modifiant l'arrêté du 25 janvier 2010 relatif aux méthodes et critères d'évaluation de l'état écologique, de l'état chimique et du potentiel écologique des eaux de surface pris en application des articles R. 212-10, R. 212-11 et R. 212-18 du code de l'environnement

<https://www.legifrance.gouv.fr/jorf/id/JORFTEXT000048347187>

Modification de références réglementaires et remplacement de toutes les annexes.

Instruction du Gouvernement du 16 septembre 2023 relative à la coordination en matière de politique de l'eau et de la nature et de lutte contre les atteintes environnementales

Cette instruction précise les conditions de mise en place des instances stratégiques et opérationnelles permettant une coopération et une coordination renforcées entre les préfets de département, les autorités judiciaires et les services chargés des contrôles en matière de lutte contre les atteintes environnementales, en application du décret n° 2023-876 du 13 septembre 2023. Elle précise notamment la mise en œuvre des 2 instances le MISEN (Mission interservices de l'eau et de la nature) et le COLDEN (Comité de lutte contre la délinquance environnementale) tout en, préservant une adaptation locale. Elle précise les périmètres d'intervention de la MISEN et du COLDEN et traite de la réunion annuelle des 2 instances

EAU POTABLE

Arrêté du 3 janvier 2023 relatif au plan de gestion de la sécurité sanitaire de l'eau réalisé de la zone de captage jusqu'en amont des installations privées de distribution

<https://www.legifrance.gouv.fr/jorf/id/JORFTEXT000046967963>

Entrée en vigueur : le lendemain du jour de sa publication.

Nouvelle obligation imposée à la personne responsable de la production ou de la distribution d'eau conformément aux articles 7, 8 et 9 de la directive (UE) 2020/2184 du Parlement européen et du Conseil du 16 décembre 2020 relative à la qualité des eaux destinées à la consommation humaine (refonte).

La transposition de la nouvelle directive Eau potable (2020/2184) par une ordonnance et deux décrets impose la réalisation de plans de gestion de la sécurité sanitaire de l'eau (PGSSE) de la zone de captage jusqu'en amont des installations privées de distribution, afin de prévenir et maîtriser les risques sur la chaîne de production et de distribution de l'eau. L'arrêté du 3 janvier, en précise les modalités d'élaboration, de mise en œuvre, de mise à jour et de transmission. Cette obligation incombe à la personne responsable de la production ou de la distribution d'eau, c'est-à-dire la collectivité ou l'établissement compétent, en lien avec un exploitant public ou privé dans les termes contractuels qui les lient. Celle desservant, en moyenne annuelle, moins de 100 m³/jour ou moins de 500 habitants peut toutefois en être exemptée. Lorsqu'il existe plusieurs personnes responsables sur une même chaîne de production et de distribution de l'eau, plusieurs plans sont alors réalisés, selon la mission pour laquelle elles sont compétentes.

Les plans de gestion de la sécurité sanitaire de l'eau liés à la zone de captage sont élaborés et adoptés avant le 12 juillet 2027.

Les plans de gestion de la sécurité sanitaire de l'eau liés à la production et à la distribution sont élaborés et adoptés avant le 12 janvier 2029. Toute personne responsable de la production ou de la distribution d'eau met à jour le plan de gestion de la sécurité sanitaire de l'eau en tant que de besoin et au minimum tous les 6 ans.

Note d'information n° DGS/EA4/2023/61 du 14 avril 2023 relative à la mise en œuvre des nouvelles dispositions prises notamment dans le cadre de la transposition de la directive (UE) 2020/2184 du Parlement européen et du Conseil relative à la qualité des eaux destinées à la consommation humaine (BO Santé 2023/8 du 28/04/2023)

https://sante.gouv.fr/IMG/pdf/instruction_14avril2023.pdf

Date d'application Immédiate

Cette note d'information diffuse le guide relatif aux nouvelles dispositions prises dans le cadre transposition de la directive (UE) 2020/2184 qualité des eaux destinées à la consommation humaine (EDCH) :

- De nouvelles limites de qualité dans l'eau potable sont introduites, notamment les sous-produits de la désinfection (chlorates, chlorites, acides haloacétiques), les composés perfluorés, le bisphénol A, l'uranium chimique et les microcystines. Ces exigences de qualité sont applicables au 1er janvier 2023 mais les analyses seront obligatoires en 2026 ;
- Certaines limites de qualité dans l'eau potable sont relevées (antimoine, bore, sélénium) et sont applicables au 1er janvier 2023 ;
- Certaines limites de qualité dans l'eau potable sont abaissées (plomb, chrome) et sont applicables au 1er janvier 2036 ;
- Ajout d'une limite de qualité pour le chrome VI dans l'eau potable, suppression de plusieurs limites de qualité dans l'eau brute.

Décret n° 2023-241 du 31 mars 2023 relatif à la protection des zones de captages et des bassins connaissant d'importantes marées vertes sur les plages contre la pollution par les nitrates d'origine agricole et aux dérogations préfectorales dans le cas de situations exceptionnelles

<https://www.legifrance.gouv.fr/jorf/id/JORFTEXT000047387751>

Entrée en vigueur le lendemain de sa publication.

Le décret modifie le II de l'article R. 211-81-1 du code de l'environnement relatif aux dispositions des programmes d'actions régionaux (visant à lutter contre la pollution par les nitrates d'origine agricole) sur les zones de captage de l'eau destinée à la consommation humaine et sur les bassins connaissant d'importantes marées vertes sur les plages et crée un article R. 211-81-1-1.

Les programmes d'actions régionaux pourront ajouter à la liste des zones sur lesquelles des mesures de renforcement sont prévues des zones de captage dont la teneur en nitrates est comprise entre 40 et 50 mg/L sous certaines conditions. Sur ces zones, les programmes d'actions régionaux prévoient, au minimum, soit l'obligation de couverture des sols en interculture courte et une autre mesure de renforcement, soit trois autres mesures de renforcement. Le respect d'un seuil en quantité d'azote restant dans les sols à la fin de la période de culture ou en entrée de l'hiver est ajouté à la liste des mesures de renforcement prévues. Le décret modifie également l'article R. 211-81-5 du code de l'environnement relatif aux dérogations qui peuvent prendre les préfets de département dans le cas de situations exceptionnelles. Il ajoute à la liste des mesures pouvant faire l'objet de dérogations l'obligation de traitement ou d'export des effluents d'élevage.

Décret n° 2023-646 du 20 juillet 2023 portant création d'un traitement de données à caractère personnel dénommé « Aqua-SISE »

https://www.legifrance.gouv.fr/jorf/article_jo/JORFARTI000047867452

Entrée en vigueur le lendemain de sa publication

Le décret crée un traitement de données à caractère personnel dénommé « Aqua-SISE » mis en œuvre dans le cadre du pilotage et de la gestion du contrôle sanitaire des eaux destinées à la consommation humaine, des eaux de loisirs (eaux de piscine, eaux de baignade artificielle et eaux de baignade naturelle) et des eaux minérales naturelles utilisées à des fins thérapeutiques dans les établissements thermaux. Il détermine les finalités du traitement, les catégories de données à caractère personnel qui y sont enregistrées, les destinataires et la durée de conservation de ces données, ainsi que les modalités d'exercice, par les personnes concernées, des droits qui leur sont reconnus par le règlement (UE) 2016/679 du 27 avril 2016 (RGPD).

Instruction n° DGS/EA/2023/160 du 20 octobre 2023 relative à la gestion des risques sanitaires en cas de présence de pesticides et métabolites de pesticides dans les eaux destinées à la consommation humaine, à l'exclusion des eaux conditionnées

<https://sante.gouv.fr/fichiers/bo/2023/2023.20.sante.pdf#page=111>

Cette instruction expose des modalités de gestion complémentaires suite à la présence simultanée de plusieurs métabolites de pesticides dans les eaux destinées à la consommation humaine (EDCH), en particulier des métabolites de la chloridazone et du chlorothalonil.

L'application stricte de l'instruction du 18 décembre 2020 et de celle du 24 mai 2022 pouvait conduire à la mise en place de restrictions d'usages par les ARS en cas de dépassement de Valeurs Sanitaires Transitoires définies pour certains métabolites de pesticides. Considérant les incertitudes scientifiques sur les dangers et risques réels, et les gestions différentes dans d'autres pays européens (Allemagne par exemple), ainsi que la complexité de mise en place de telles restrictions pour des populations nombreuses, les règles de gestion en cas de dépassement des VST pour les métabolites de la chloridazone et du chlorothalonil ont été adaptées.

Un plan d'actions interministériel est décrit, comprenant en particulier la sollicitation des agences d'expertise sanitaire (Anses et HCSP) pour répondre aux besoins de connaissances scientifiques, et la sollicitation de la Commission européenne pour rapporter la situation en France et la comparer avec les autres Etats membres.

Dans l'attente des résultats de ce plan d'action, « la recommandation de restriction d'usage prévue par les instructions précitées dans de telles circonstances ne s'applique pas. Cette recommandation concerne également le cumul des substances ».

DECHETS

Arrêté du 2 mars 2023 relatif au plan national de prévention des déchets 2021-2027

<https://www.legifrance.gouv.fr/jorf/id/JORFTEXT000047341193>

Entrée en vigueur : le lendemain de sa publication.

Le plan national de prévention des déchets (PNPD), prévu à l'article L. 541-11 du code de l'environnement, vise à fournir une vision d'ensemble des orientations stratégiques de la politique publique de prévention des déchets, et décline les actions à mettre en œuvre pour y parvenir. Il répond

en outre aux dispositions des articles 29 et 30 de la directive européenne 2008/98/CE relative aux déchets qui prévoient que chaque Etat membre établit, tous les 6 ans, un programme de prévention des déchets. Ce nouveau plan actualise les mesures de prévention des déchets au regard des nombreuses réformes engagées en matière d'économie circulaire depuis 2017. Il constitue un document de synthèse et de suivi des mesures de prévention des déchets inscrites dans différents textes législatifs, réglementaires ou programmatiques. Pris en application de l'article L. 541-11 du code de l'environnement, l'arrêté indique que le PNPD figure dans une annexe qui sera publiée au Bulletin officiel du ministère chargé de la protection de l'environnement.

Arrêtés du 4 juillet 2023 portant modification des arrêtés du 21 décembre 2021 mettant en œuvre un traitement de données à caractère personnel relatif à la traçabilité des déchets dangereux, des déchets POP dénommé « système de gestion des bordereaux de suivi de déchets », à la traçabilité des déchets dénommé « Registre national des déchets » et à la traçabilité des terres excavées et des sédiments dénommé « Registre national des terres excavées et sédiments »

<https://www.legifrance.gouv.fr/jorf/id/JORFTEXT000047835874>

RGPD pour le registre de déchets /accès aux données élargi à :

- les agents de la direction générale des finances publiques ;
- les agents de contrôle de l'inspection du travail ;
- les inspecteurs de la sûreté nucléaire

Règlement 2023/1542/UE du Parlement européen et du Conseil du 12 juillet 2023 relatif aux batteries et aux déchets de batteries, abrogeant la directive 2006/66/CE

<https://eur-lex.europa.eu/legal-content/FR/TXT/PDF/?uri=CELEX:32023R1542>

Ce règlement fixe de nouvelles exigences en matière de durabilité, de sécurité, d'étiquetage, de marquage et d'information des batteries afin d'orienter les producteurs, les utilisateurs vers des produits plus durables avec une meilleure valorisation en fin de vie.

Les batteries devront respecter des exigences en matière de durabilité et de sécurité (chapitre II du règlement) ainsi que des exigences en matière d'étiquetage et d'information (chapitre III du règlement) pour être mises sur le marché ou mises en service.

A compter du 18 février 2027, les batteries MTL, les batteries industrielles d'une capacité supérieure à 2 kWh et les batteries de véhicule électrique mises sur le marché ou mises en service doivent être associées à un enregistrement électronique, dénommé passeport de batterie.

Le législateur européen prévoit, pour la première fois, que l'opérateur économique qui met à disposition sur le marché, pour la première fois sur le territoire de l'Union européenne, une batterie qui a fait l'objet d'une préparation en vue d'un réemploi, d'une préparation en vue d'une réaffectation, d'une réaffectation ou d'un remanufacturation est considéré comme étant le producteur de cette batterie. A ce titre, il sera soumis aux obligations de responsabilité élargie du producteur.

URBANISME

Décret n° 2023-1311 du 27 décembre 2023 pris pour l'application de l'article L. 121-12-1 du code de l'urbanisme

<https://www.legifrance.gouv.fr/jorf/id/JORFTEXT000048707330>

Ce texte établit la liste des friches au sens de l'article L. 111-26 du code de l'urbanisme sur lesquelles il est possible sous certaines conditions de déroger au principe de continuité de la loi littoral défini à l'article L. 121-8 du code de l'urbanisme.

REDEVANCE

LOI n° 2023-1322 du 29 décembre 2023 de finances pour 2024 (1)

<https://www.legifrance.gouv.fr/jorf/id/JORFTEXT000048727345>

La loi de finances introduit une réforme des redevances aux agences de l'eau afin de tendre « à terme » à une forme de rééquilibrage des contributions versées par les différentes catégories d'usagers de l'eau, d'introduire des paramètres liés à la performance des services d'eau et d'assainissement, de renforcer la solidarité urbain-rural et de financer les actions prévues dans le plan eau

Pour les usagers domestiques et assimilés, cette réforme se traduit par une disparition de la redevance pour pollution de l'eau ainsi que celle pour modernisation des réseaux de collecte au profit d'une redevance sur la consommation d'eau potable (due par les abonnés du service) et de deux redevances basées sur la performance des services d'eau et d'assainissement (dues par les collectivités chargées de ces services et répercutées sur les tarifs).

Pour l'eau potable, deux coefficients viendront moduler la redevance :

- a) Le premier est déterminé par le taux de fuites du réseau, mais aussi sur les volumes consommés qui ne font pas l'objet d'un comptage (rapportés à la longueur du réseau et à la densité d'abonnés).
- b) Le second prend en compte le niveau de connaissance du réseau, mais également le programme d'action prévu par la collectivité pour améliorer et pérenniser les performances.

Concernant l'assainissement, un coefficient de modulation est également créé pour ajuster les redevances en fonction des pratiques. Ce dernier reposera notamment sur la validation de l'autosurveillance du système d'assainissement, sa conformité réglementaire et un coefficient d'efficacité.

La valeur de l'ensemble des coefficients sera fixée par les agences de l'eau. Des décrets viendront préciser les modalités d'application du dispositif, qui repose désormais sur les performances des collectivités.

Concernant la redevance prélèvement, les taux plafonds ont été rehaussés et des taux planchers sont créés pour les prélèvements eau potable, industriels et refroidissement.

A noter toutefois que les taux des redevances pour pollutions diffuses ne sont pas augmentés pour laisser le temps aux agriculteurs de s'adapter « *dans un contexte d'inflation et de concurrence internationale* ».

Concernant les usages pour l'industrie, de la même manière que pour les usages domestiques, la redevance pour modernisation des réseaux sera supprimée et celle sur la consommation d'eau potable créée.

DROIT DE LA PROTECTION DES DONNEES PERSONNELLES

Pour information quelques guides utiles

https://www.cnil.fr/sites/cnil/files/2023-04/cnil_guide_securite_des_donnees_personnelles-2023.pdf

https://www.cnil.fr/sites/cnil/files/2023-07/recommandation_api.pdf

Et la publication de ce guide sur la responsabilité des acteurs dans la commande publique :

[https://www.cnil.fr/sites/cnil/files/2023-](https://www.cnil.fr/sites/cnil/files/2023-06/guide_la_responsabilite_des_acteurs_dans_le_cadre_de_la_commande_publicque.pdf)

[06/guide_la_responsabilite_des_acteurs_dans_le_cadre_de_la_commande_publicque.pdf](https://www.cnil.fr/sites/cnil/files/2023-06/guide_la_responsabilite_des_acteurs_dans_le_cadre_de_la_commande_publicque.pdf)

SECURITE DES INTERVENTIONS

Décret n° 2023-452 du 9 juin 2023 relatif aux obligations incombant aux entreprises en matière d'accident de travail et d'affichage sur un chantier

<https://www.legifrance.gouv.fr/jorf/id/JORFTEXT000047664526>

Le texte institue une obligation d'information de l'inspection du travail en matière d'accident du travail mortel et crée une sanction pénale pour le non-respect de cette obligation. Il ouvre également la possibilité de recourir à un dispositif numérique alternatif au panneau de chantier matériel dans le cadre des chantiers ayant donné lieu à la délivrance d'un permis de construire

Décret n° 2023-333 du 3 mai 2023 relatif à la sensibilisation des travailleurs aux risques naturels majeurs en Guadeloupe, en Guyane, en Martinique, à Mayotte, à La Réunion, à Saint-Barthélemy, à Saint-Martin, à Saint-Pierre-et-Miquelon et à Wallis-et-Futuna

<https://www.legifrance.gouv.fr/jorf/id/JORFTEXT000047521132>

Des sensibilisations des travailleurs aux risques naturels majeurs doivent être réalisées en Outre-Mer. La mise en œuvre est fixée à partir de janvier 2024

RÈGLEMENT (UE) 2023/1230 du 14 juin 2023 sur les machines, abrogeant la directive 2006/42/CE et la directive 73/361/CEE

<https://eur-lex.europa.eu/legal-content/FR/TXT/PDF/?uri=CELEX:32023R1230>

Le règlement **entrera en vigueur le 20 janvier 2027**, sous réserve de certaines dispositions transitoires. Contrairement à la directive Machines 2006/42/CE, il ne nécessitera pas de texte de transposition en droit français. Il clarifie le champ d'application et certaines définitions de la réglementation (machine, machine mobile autonome, fabricant, importateur, distributeur, etc.). Il a également pour vocation d'intégrer de nouveaux risques générés par les technologies numériques et

émergentes (robots collaboratifs, intelligence artificielle, cybersécurité, etc.) tout en ajustant les exigences à l'égard de risques et technologies traditionnels (substances dangereuses, vibrations des machines portatives, lignes électriques aériennes, etc.).

Les obligations respectives des fabricants, des importateurs et des distributeurs sont désormais clairement précisées et proportionnées à leurs responsabilités dans la chaîne d'approvisionnement du secteur des machines.

Ce nouveau règlement tient notamment compte du fait que les machines utilisées dans les entreprises sont fréquemment modifiées par les employeurs pour des raisons diverses.

Ces modifications peuvent créer un nouveau danger ou augmenter le risque existant, sans que cela n'ait été envisagé par le fabricant. Pour cette raison, le règlement prévoit dorénavant que **toute personne physique ou morale qui apporte une modification substantielle à une machine ou à un produit connexe doit être considérée comme un fabricant**. En conséquence, cette personne est soumise aux obligations incombant au fabricant au titre de l'article 10 du règlement. Cela implique notamment que la personne qui apporte la modification substantielle doit évaluer la conformité du produit modifié selon la procédure d'évaluation de la conformité pertinente (examen UE de type, conformité sur la base de l'assurance complète de la qualité, conformité sur la base de la vérification à l'unité ou contrôle interne de la production).

La modification substantielle est définie comme la modification d'une machine ou d'un produit connexe, par des moyens physiques ou numériques, après sa mise sur le marché ou sa mise en service, qui n'est pas prévue ou planifiée par le fabricant et qui affecte la sécurité en créant un nouveau danger ou en augmentant le risque existant, ce qui rend nécessaire :

- soit l'ajout de protecteurs ou de dispositifs de protection à ladite machine ou audit produit connexe, dont la mise en œuvre nécessite la modification du système de commande de sécurité existant ;
- soit l'adoption de mesures de protection supplémentaires visant à assurer la stabilité ou la résistance mécanique de ladite machine ou dudit produit connexe

Décret n° 2023-974 du 23 octobre 2023 modifiant des dispositions du code de la route et du décret n° 2021-1062 du 9 août 2021, relatives à la mise en place du contrôle technique des véhicules motorisés à deux ou trois roues et quadricycles à moteur, et dérogeant temporairement aux articles R. 323-14 et R. 323-18 du code de la route

<https://www.legifrance.gouv.fr/jorf/id/JORFTEXT000048242423>

Le décret n° 2023-974 et un arrêté du 23 octobre transposent la réglementation applicable au contrôle technique des deux-roues en droit français. Sont concernés les "véhicules de catégorie L », c'est-à-dire les véhicules motorisés à deux ou trois roues et quadricycles à moteur. Les différents types de défaillances (mineurs, majeures, critiques) ainsi que les points à contrôler en cas de contre-visite sont entre autres fixés en annexe I de l'arrêté. Ce texte précise également quelles sont les modalités d'agrément des centres de contrôle. La périodicité de ces contrôles technique sera de 5 ans après la mise en circulation du véhicule, puis ils devront être renouvelés tous les 3 ans. **L'entrée en vigueur de ce nouveau contrôle est prévue pour le 15 avril 2024** avec une application progressive aux différents véhicules en fonction de leur date d'immatriculation

NB : Les vélos à assistance électrique ne sont pas concernés tant que l'assistance n'existe que lorsque le cycliste pédale et se coupe au-delà de 25 km/h

Les trottinettes électriques ne sont pas des véhicules mais des engins dits EDPM (engins de déplacement personnels motorisés), qui est une autre catégorie dans la réglementation : elles ne sont pas concernées.

Directive 2023/2668 du 22 novembre 2023 modifiant la directive 2009/148/CE concernant la protection des travailleurs contre les risques liés à une exposition à l'amiante pendant le travail

https://eur-lex.europa.eu/legal-content/FR/TXT/PDF/?uri=OJ:L_202302668#:~:text=Cette%20directive%20pr%C3%A9voit%20un%20niveau,appliquer%20uniform%C3%A9ment%20les%20prescriptions%20minimales.

Cette directive introduit de nombreux changements dans la directive initiale Amiante. Toutefois elle n'est pas applicable tant qu'elle n'a pas été transposée en droit français.

- Possibilité de déroger uniquement à l'article 4 (notification préalable des chantiers aux services de l'état) et non plus aux articles 18 et 19 (art 18 : une évaluation de son état de santé doit être disponible pour chaque travailleur préalablement à l'exposition à la poussière provenant de l'amiante ou des matériaux contenant de l'amiante ; Une nouvelle évaluation doit être disponible au moins une fois tous les trois ans aussi longtemps que dure l'exposition. ; Un dossier médical individuel est établi ; le médecin se prononce sur les mesures individuelles de protection ou de prévention à prendre ; des informations et des conseils doivent être fournis aux travailleurs en ce qui concerne toute évaluation de leur santé à laquelle ils peuvent se soumettre après la fin de l'exposition - Art 19 : Les travailleurs exposés ou susceptibles d'être exposés à la poussière provenant de l'amiante ou des matériaux contenant de l'amiante., doivent être inscrits par l'employeur sur un registre indiquant la nature et la durée de leur activité ainsi que l'exposition à laquelle ils ont été soumis.)
 - L'employeur doit notifier avant le début des travaux la liste des travailleurs concernés ; leurs certificats de formation et la dernière date d'évaluation de leur santé
 - Ajout de mesures visant à réduire l'exposition des travailleurs à l'amiante (suppression de la poussière d'amiante, aspiration à la source, décontamination des travailleurs, stockage des matériaux amiantés et élimination des déchets)
 - Le comptage des fibres est assuré par microscopie électronique (qui permet de compter des fibres plus fines) au lieu du microscope à contraste de phase. La taille des fibres comptées est 5 micromètres de long 3 micromètres de large et rapport longueur largeur supérieur à 3:1.
 - A partir **du 21 décembre 2029** les fibres d'une largeur inférieure à 0,2 micromètres seront prises en compte dans le comptage. (article 7)
 - **Modification des taux de fibre auxquels peuvent être exposés les travailleurs : de 2 fibres/L à 1 fibre/L selon le type de fibre et les méthodes de comptage** (nouvel article 8)
 - Avant des travaux de démolition si le repérage des matériaux amiantés est impossible l'employeur doit s « assurer que ce repérage ait été fait par un opérateur qualifié et avoir les résultats de ce repérage
 - Nouvelle annexe concernant la formation des travailleurs exposés à l'amiante
 - Ajout de 2 maladies liées à l'amiante. Les états membres doivent tenir un registre de ces maladies
- Cette directive doit être **transposée au 21 décembre 2025**.

7.2 Annexe 2 - Le télé-RPQS

RAPPELS

1- Le Rapport du Maire : Réglementation

- Le rapport du Maire **concerne toutes les collectivités organisatrices des services d'eau et d'assainissement**, quels que soient leur mode de gestion et leur taille.
- **La taille des services est prise en compte, en fonction de l'existence ou non d'une CCSPL** (Commission Consultative des Services Publics Locaux). Dans le cas où une CCSPL existe, des indicateurs complémentaires sont à fournir.
- Le décret du 2 mai 2007 et l'arrêté du même jour, définissant les données et indicateurs à fournir dans ce rapport, qui portent sur les aspects économiques, techniques, sociaux et environnementaux des services.
- Une circulaire interministérielle d'application, en date du 28 avril 2008, complète ce corpus réglementaire, concernant le contexte et les objectifs, les consignes aux préfets et aux collectivités et les modalités pratiques de mise en œuvre.

2- Les indicateurs à fournir

La circulaire interministérielle du 28 avril 2009 fournit 39 fiches détaillées, précisant l'objectif, la définition, les modalités d'obtention et d'interprétation des données et indicateurs. L'ensemble des informations est disponible sur le site internet www.eaudanslaville.fr

Rappelons que le décret du 2 mai 2007 ne s'applique pas directement aux délégataires. L'élaboration du rapport annuel sur le prix et la qualité des services est en effet de la responsabilité de la collectivité organisatrice du service.

Celle-ci utilise 3 sources principales d'informations :

- ses propres services,
- les autorités de contrôle (ARS, Police de l'eau)
- les gestionnaires des services (le Délégué)

REALISER VOTRE RPQS GRACE A L'OBSERVATOIRE

L'observatoire vous permet de :

Piloter vos services d'eau et d'assainissement ; vous pouvez :

- **calculer** de façon fiable vos indicateurs,
- **comparer** votre performance avec celle d'autres services de votre choix,
- **suivre** l'évolution annuelle de vos indicateurs,
- **produire** votre rapport annuel sur le prix et la qualité des services (RPQS).

Informez les habitants de vos collectivités en toute transparence sur le prix et la qualité du service en :

- publiant vos données annuelles sur www.services.eaufrance.fr,
- mettant en ligne votre RPQS.

Les DDT(M) peuvent vous aider pour :

- **créer** ou mettre à jour la fiche descriptive de vos services (périmètre, missions, mode de gestion),
- **gérer** votre compte d'authentification permettant ainsi de rentrer des données dans l'observatoire,
- **vous assister** à la saisie de vos données,
- **vérifier et valider** les données saisies.

Fiche pratique Votre RPQS en 5 étapes

1 SE CONNECTER

www.services.eaufrance.fr



QUE FAIRE EN CAS DE DIFFICULTÉ ?
Si vous ne disposez pas de votre compte, « Réinitialiser un mot de passe » ou adressez-vous à la DDT(M), pour l'Observatoire des services de votre département.

2 CALCULER SES INDICATEURS ANNUELS

Saisir les données élémentaires du service



QUE FAIRE EN CAS DE DIFFICULTÉ ?
Rapportez-vous aux fiches descriptives détaillées des indicateurs et de leurs variables directement accessibles à partir de la page de saisie.



3 PRODUIRE SON RPQS

Il intègre toutes les données annuelles saisies et calculées à l'étape 2 ainsi que les calculs d'évolution correspondants. Vous le recevez par courriel.



QUE FAIRE EN CAS DE DIFFICULTÉ ?
Contactez votre gestionnaire local de l'Observatoire des services de votre département, la DDT(M).



4 FINALISER LE RPQS

Finaliser le RPQS en le complétant puis le faire adopter par le conseil municipal ou votre assemblée délibérante.



QUE FAIRE EN CAS DE DIFFICULTÉ ?
Cette action est facultative mais vivement conseillée car elle contribue à une large diffusion de votre rapport.

5 LE METTRE EN LIGNE SUR LE SITE « SERVICES »



Plus de détail dans le guide d'aide à la saisie, sur www.services.eaufrance.fr

7.3 Annexe 3 - Attestation d'Assurance



XL Insurance

ATTESTATION D'ASSURANCE RESPONSABILITE CIVILE

XL Insurance Company SE, 61 rue Mstislav Rostropovitch 75017 Paris, France, enregistrée au RCS de Paris sous le numéro 419 408 927, succursale française de XL Insurance Company SE, une société européenne au capital de 259 156 875 euros, domiciliée Wolfe Tone House, Wolfe Tone Street, Dublin 1D01HP90, Irlande sous le numéro 641686, compagnie d'assurance autorisée et contrôlée par la Central Bank of Ireland (www.centralbank.ie), en sa qualité d'Apériteur ou de Société apéritrice, agissant tant pour son compte que pour celui des autres sociétés ayant la qualité d'Assureur du contrat d'assurance visé ci-dessous, atteste que la société suivante :

SUEZ EAU FRANCE et ses filiales
Tour CB 21 16, place de l'Iris
92040 PARIS LA DEFENSE Cedex, France

bénéficie des garanties Responsabilité Civile des contrats N° FR00039252LI et FR00039254LI souscrits par SUEZ, couvrant les conséquences pécuniaires de la Responsabilité Civile pouvant lui incomber en raison des dommages causés aux tiers dans le cadre des activités garanties aux contrats.

MONTANTS DES GARANTIES :

L'engagement de l'assureur ne saurait excéder les montants ci-après.

Les montants ci-dessous sont exprimés Tous dommages Confondus (Corporels, Matériels et Immatériels Consécutifs ou non).

Responsabilité Civile Exploitation

5 000 000,00 EUR par sinistre et période assurée

Responsabilité Civile Après Livraison / Après Réception / Responsabilité Civile Professionnelle

5 000 000,00 EUR par sinistre et période assurée

Responsabilité Civile Atteinte à l'environnement

5 000 000,00 EUR par sinistre et période assurée

Il est précisé que les montants de garanties :

- Forment la limite des engagements de l'Assureur pour l'ensemble des réclamations imputables au même fait dommageable et quel que soit le nombre d'Assurés aux contrats,
- Constituent, lorsque la précision en est faite, l'engagement maximum de l'Assureur pour toutes les réclamations formulées au cours d'une même année d'assurance,
- S'entendent sans préjudice des autres sous-limitations telles que mentionnées aux contrats.

La présente attestation est délivrée pour la période du 01/01/2024 au 31/12/2024 sous réserve des possibilités de suspension ou de résiliation de la garantie prévues aux contrats.

Sa validité, qui ne peut engager l'Assureur au-delà des termes et limites des contrats auxquels elle se réfère, cesse pour les risques situés à l'étranger dès lors que ces derniers doivent être obligatoirement souscrits auprès d'Assureurs agréés dans la nation considérée.

Fait sous le n° 2023/FR00039254LI/138602, pour valoir ce que de droit le 21/12/2023.



XL Insurance Company SE, 61 rue Mstislav Rostropovitch 75017 Paris, France - Telephone: +33 1 56 92 80 00 axa.com
 XL Insurance Company SE, eine société européenne au capital de 259 156 875 euros, domiciliée Wolfe Tone House, Wolfe Tone Street, Dublin 1, D01 SP96, Irlande sous le numéro 641686, compagnie d'assurance autorisée et contrôlée par la Central Bank of Ireland (www.centralbank.ie). XL Insurance Company SE, Succursale française : 61 rue Mstislav Rostropovitch 75017 Paris, France, enregistrée au RCS de Paris sous le numéro 419 408 927.
 Administrateurs: P. Allredbrook (UK), J.R. Harris (UK), R.R.P. Joseph (UK), Y. Slatery, P. Wilson (UK), D. Falck-Chelak (FR), J. O'Neill, S. Browne, P.H. Ruzaud (FR)



ATTESTATION D'ASSURANCE

Nous soussignés, l'Assureur, **MMA IARD Assurances Mutuelles / MMA IARD**
dont le siège social est situé
160 rue Henri Champion 72030 LE MANS cedex 09
agissant tant pour notre compte que pour celui de la coassurance

CERTIFICATIONS QUE :

La Société **SUEZ**, Tour CB 21 – 16 Place de l'Iris – 92040 PARIS LA DEFENSE CEDEX, agissant tant pour son compte que pour celui de l'ensemble des Sociétés du Groupe, a souscrit une assurance Dommages aux Biens et Pertes d'Exploitation consécutives N°127.110.189, et notamment pour sa filiale **SUEZ EAU FRANCE** et l'ensemble de ses filiales.

Sous réserve des termes, conditions, exclusions, limites, sous-limites et franchises de la Police, les garanties sont acquises notamment en cas de :

- Incendie / Explosion
- Dégâts des Eaux (y compris déclenchement intempestif de sprinklers)
- Foudre
- Dommages électriques
- Vol
- Bris de machines
- Tempêtes, Ouragans, Trombes, Tornades et Cyclones
- Choc de véhicules terrestres
- Grèves, Emeutes, Mouvements populaires
- Attentats et actes de terrorisme
- Catastrophes Naturelles

Ainsi que les :

- Recours des voisins et des tiers

MONTANT DES GARANTIES

Limitation Contractuelle d'Indemnité par sinistre 150 000 000 €

Avec les sous-limites suivantes :

- Bris de machine.....50 000 000 €
- Inondations ne relevant pas du régime obligatoire des Catastrophes Naturelles (sous-limite épuisable par an)100 000 000 €
- Recours des voisins et des tiers30 000 000 €
- Frais et pertes.....40 000 000 €
- Frais supplémentaires d'exploitation30 000 000 €

PERIODE DE VALIDITE

Le contrat est en cours pour la période du 01/01/2024 jusqu'au 31/12/2024 sous réserve du paiement de la prime.

La présente attestation est établie à la demande de la Société assurée pour valoir et servir ce que de droit, et ne saurait engager l'Assureur en dehors des termes, (sous)-limites et franchises prévues par les clauses et conditions du contrat précité.

Fait à Paris, le 29 décembre 2023

E. Léamy

MMA IARD Assurances Mutuelles Société d'assurance mutuelle à cotisations fixes RCS Le Mans 775 652 126
MMA IARD Société anonyme au capital de 537 952 366 euros entièrement versé RCS Le Mans 440 048 862
Sièges sociaux : 160 rue Henri Champion - 72030 Le Mans Cedex 9 Entreprises régies par le Code des Assurances
IDU REP Eco circulaire FR23-1789_03XLOT



7.4 Annexe 4 - Attestation des Commissaires aux Comptes



ERNST & YOUNG et Autres
Tour First
TSA 14444
92037 Paris-La Défense cedex

Tél. : +33 (0) 1 46 93 60 00
www.ey.com/fr

SUEZ Eau France

Attestation du commissaire aux comptes relative à l'application de la procédure d'établissement du compte annuel de résultat de l'exploitation, établi par la région Auvergne Rhône Alpes de la société SUEZ Eau France pour l'exercice clos le 31 décembre 2023

Au Président,

En notre qualité de commissaire aux comptes de la société SUEZ Eau France et en réponse à votre demande, nous avons établi la présente attestation sur l'application, par la région Auvergne Rhône Alpes de la société SUEZ Eau France, de la procédure d'établissement du compte annuel de résultat de l'exploitation pour l'exercice clos le 31 décembre 2023.

Les documents joints à la présente attestation ont été établis par votre société dans le cadre de la présentation du compte annuel de résultat de l'exploitation 2023 prévue par la loi n° 95-127 du 8 février 1995 modifiée par le décret n° 2005-236 du 14 mars 2005.

Ces informations ont été établies sous la responsabilité du directeur financier de la région Auvergne Rhône Alpes à partir des livres comptables devant servir à la préparation des comptes annuels pour l'exercice clos le 31 décembre 2023, étant précisé qu'à la date de la présente attestation, les comptes annuels n'ont pas encore été arrêtés par le président et notre audit de ces comptes est en cours.

Il ne nous appartient pas de mettre à jour la présente attestation en fonction d'éventuelles modifications qui seraient apportées aux comptes de l'exercice 2023 ou d'éventuelles anomalies que nous relèverions à l'issue de cet audit.

Les méthodes et les principales hypothèses utilisées pour établir ces informations financières sont précisées dans les documents ci-joints.

Il nous appartient de nous prononcer sur la conformité de la procédure mise en œuvre par la région Auvergne Rhône Alpes de la société SUEZ Eau France pour l'établissement du compte annuel de résultat de l'exploitation avec les informations décrites dans le paragraphe II de l'annexe jointe intitulée « Les produits et charges d'exploitation ». Comme le mentionne l'annexe jointe :

- les produits d'exploitation correspondent aux recettes facturées ou estimées au cours de l'exercice et en liaison directe avec les contrats ;
- les charges d'exploitation proviennent des comptes de l'exercice auxquels vient s'ajouter la participation des salariés comptabilisée au niveau du siège ;

Il ne nous appartient pas en revanche de nous prononcer sur les méthodes et principales hypothèses retenues par la direction de la société SUEZ Eau France.

S.A.S. à capital variable
438 476 913 R.C.S. Nanterre

Société de Commissaires aux Comptes

Siège social : 1-2, place des Saisons - 92400 Courbevoie - Paris-La Défense 1



Nos travaux, qui ne constituent ni un audit ni un examen limité, ont été effectués selon la doctrine professionnelle de la Compagnie nationale des commissaires aux comptes relative à cette intervention. Ces travaux ont consisté à :

- mener des entretiens avec les responsables financiers de la région Auvergne Rhône Alpes de la société SUEZ Eau France afin de prendre connaissance des procédures mises en place pour déterminer les informations figurant dans les documents joints ;
- prendre connaissance des procédures mises en place par la région Auvergne Rhône Alpes de la société SUEZ Eau France pour établir les comptes annuels de résultat de l'exploitation et vérifier, par sondages, que l'information résultant de l'application de ces procédures concorde avec les données sous-tendant la comptabilité de la Région Auvergne Rhône Alpes de la société SUEZ Eau France.

Sur la base de nos travaux, nous n'avons pas d'observation à formuler sur la conformité de la procédure mise en œuvre par la région Auvergne Rhône Alpes de la société SUEZ Eau France pour établir le compte annuel de résultat de l'exploitation, objet de l'attestation, avec les informations décrites dans l'annexe ci-jointe.

Cette attestation est établie à votre attention dans le contexte décrit ci-avant et ne doit pas être utilisée, diffusée ou citée à d'autres fins.

Paris-La Défense, le 23 mai 2024

Le Commissaire aux Comptes
ERNST & YOUNG et Autres

Jean-Christophe Goudard



Envoyé en préfecture le 23/12/2024

Reçu en préfecture le 23/12/2024

Publié le 24/12/2024

ID : 030-200034692-20241216-DEL188_2024-DE

